



СВОДНЫЙ ДОКЛАД КАЛИНИНГРАДСКОЙ ОБЛАСТИ

о результатах мониторинга эффективности деятельности органов местного самоуправления городских округов Калининградской области за 2020 год

СОДЕРЖАНИЕ

Введение

Раздел 1. Экономическое развитие (показатели № 1 - № 8);

Раздел 2. Дошкольное образование (показатели № 9 - № 11);

Раздел 3.. Общее и дополнительное образование (показатели № 13 - № 19);

Раздел 4. Культура (показатели № 20 - № 22);

Раздел 5. Физическая культура и спорт (показатели № 23 - № 23.1);

Раздел 6. Жилищное строительство и обеспечение граждан жильем
(показатели № 24 - № 26)

Раздел 7. Жилищно-коммунальное хозяйство (показатели № 27 - № 30)

Раздел 8. Организация муниципального управления (показатели № 31 - № 38)

Раздел 9. Энергосбережение и повышение энергетической эффективности
(показатели № 39, № 40)

Независимая оценка качества условий оказания услуг муниципальными организациями в сферах культуры, образования.

Рейтинг эффективности деятельности органов местного самоуправления городских округов и муниципальных районов Калининградской области по итогам 2020 года

Общая информация о Калининградской области

Калининградская область субъект Российской Федерации, входит в состав Северо-Западного Федерального округа, самый западный регион страны.

Административный центр – Калининград.

Дата образования – 7 апреля 1946 года.

Площадь территории – 15 125 кв. км.

Калининградская область в Центральной Европе является эксклавом России. На юге граничит с Польшей, на севере и востоке — с Литвой.

На западе омывается Балтийским морем и его заливами — Куршским и Вислинским.

Численность населения области на 1 января 2021 года — 1 018, 624 тыс. человек.

Плотность населения – 66,94 чел/кв.км.

**Территории Калининградской области включает в себя
22 городских округа**

Наименование муниципального образования	Административный центр	Население (на 01.01.2020)	Информационный ресурс, содержащий сведения о размещении Доклада главы администрации
«Город Калининград»	Город Калининград	49 3256	www.klgd.ru
Багратионовский городской округ	Город Багратионовск	32 813	www.bagrationovsk.gov39.ru/
Балтийский городской округ	Город Балтийск	37 406	www.baltiysk.gov39.ru/
Гвардейский городской округ	Город Гвардейск	29 169	www.gvardeysk.gov39.ru/
Гурьевский городской округ	Город Гурьевск	71 241	www.gurievsk.gov39.ru
Гусевский городской округ	Город Гусев	37 172	www.admgusev.ru
Зеленоградский городской округ	Город Зеленоградск	39 561	www.zelenogradsk.com
Краснознаменский городской округ	Город Краснознаменск	11 498	www.krasnoznamensk.gov39.ru
Ладушкинский городской округ	Город Ладушкин	3 905	www.mo-ladushkin.ru
Мамоновский городской округ	Город Мамоново	8 292	www.mamonovo.gov39.ru
Неманский городской округ	Город Неман	18 230	www.neman.gov39.ru
Нестеровский городской округ	Город Нестеров	14 669	www.admnesterov.ru
Озёрский городской округ	Город Озёрск	13 128	www.ozyorsk.ru
Пионерский городской округ	Город Пионерский	12 572	www.pionersk.gov39.ru
Полесский городской округ	Город Полесск	18 079	www.polessk.gov39.ru
Правдинский городской округ	Город Правдинск	18 471	www.admpravd.ru
Светловский городской округ	Город Светлый	28 423	www.светлый.пф
Светлогорский городской округ	Город Светлогорск	20 784	www.svetlogorsk39.ru
Славский городской округ	Город Славск	18 745	www.slavsk.info
Советский городской округ	Город Советск	38 514	www.sovetsk.gov39.ru
Черняховский городской округ	Город Черняховск	46 143	www.inster39.ru
Янтарный городской округ	Посёлок городского типа Янтарный	6 552	www.yantarny.net

ВВЕДЕНИЕ

Основанием для мониторинга эффективности деятельности органов местного самоуправления муниципальных районов и городских округов в Калининградской области являются:

Указ Президента Российской Федерации от 28 апреля 2008 года № 607 «Об оценке эффективности деятельности органов местного самоуправления городских округов и муниципальных районов»;

постановление Правительства Российской Федерации от 17 декабря 2012 года № 1317 «О мерах по реализации Указа Президента Российской Федерации от 28 апреля 2008 года № 607 «Об оценке эффективности деятельности органов местного самоуправления городских округов и муниципальных районов» и подпункта «и» пункта 2 Указа Президента Российской Федерации от 07 мая 2012 года № 601 «Об основных направлениях совершенствования системы государственного управления»;

Указ Губернатора Калининградской области от 12 мая 2014 года № 118 «Об оценке населением Калининградской области эффективности деятельности органов местного самоуправления городских округов и муниципальных районов Калининградской области и оценке населением Калининградской области эффективности деятельности руководителей органов местного самоуправления Калининградской области, унитарных предприятий и учреждений, действующих на региональном и муниципальном уровнях, акционерных обществ, контрольный пакет акций которых находится в государственной собственности Калининградской области или в муниципальной собственности, осуществляющих оказание услуг населению Калининградской области»;

постановление Правительства Калининградской области от 28 мая 2021 года № 302 «Об установлении методики распределения иных дотаций и правил их предоставления местным бюджетам из областного бюджета в целях поощрения достижения наилучших показателей социально-экономического развития муниципальных образований Калининградской области исходя из результатов достижения органами местного самоуправления муниципальных образований

Калининградской области значений показателей, установленных в соответствии со статьей 18.1 Федерального закона от 06 октября 2003 года № 131-ФЗ «Об общих принципах организации местного самоуправления в Российской Федерации» (далее – постановление Правительства Калининградской области от 28 мая 2021 года).

В рамках мониторинга деятельности органов местного самоуправления в Калининградской области рассматриваются следующие сферы их деятельности:

- 1) экономическое развитие;
- 2) дошкольное образование;
- 3) общее и дополнительное образование;
- 4) культура;
- 5) физическая культура и спорт;
- 6) жилищное строительство и обеспечение граждан жильем;
- 7) жилищно-коммунальное хозяйство;
- 8) организация муниципального управления;
- 9) энергосбережение и повышение энергетической эффективности.

Для каждой сферы деятельности Указом и Постановлением Правительства установлено 40 показателей, свидетельствующих об эффективности деятельности органов местного самоуправления.

При этом постановлением Правительства Калининградской области от 28 мая 2021 года № 302 из числа показателей определены показатели, которые используются для оценки достижения органами местного самоуправления муниципальных образований Калининградской области значений показателей, установленных в соответствии со статьей 18.1 Федерального закона от 06 октября 2003 года № 131-ФЗ «Об общих принципах организации местного самоуправления в Российской Федерации»:

- 1) доля протяженности автомобильных дорог общего пользования местного значения, не отвечающих нормативным требованиям, в общей протяженности автомобильных дорог общего пользования местного значения (процентов);

2) число субъектов малого и среднего предпринимательства в расчете на 10 тыс. человек населения (единиц);

3) объем инвестиций в основной капитал (за исключением бюджетных средств) в расчете на 1 жителя (руб.);

4) доля налоговых и неналоговых доходов местного бюджета (за исключением поступлений налоговых доходов по дополнительным нормативам отчислений) в общем объеме собственных доходов бюджета муниципального образования (без учета субвенций) (процентов);

5) доля детей в возрасте от одного года до шести лет, получающих дошкольную образовательную услугу и (или) услугу по их содержанию в муниципальных образовательных учреждениях в общей численности детей в возрасте от одного года до шести лет (процентов);

6) доля населения, получившего жилые помещения и улучшившего жилищные условия в отчетном году, в общей численности населения, состоящего на учете в качестве нуждающегося в жилых помещениях (процентов);

7) объем не завершенного в установленные сроки строительства, осуществляемого за счет средств бюджета городского (муниципального) округа (тыс. руб.);

8) доля населения, систематически занимающегося физической культурой и спортом (процентов);

9) удовлетворенность населения деятельностью органов местного самоуправления городского (муниципального) округа (процентов от числа опрошенных).

Общий вес показателей в сводной оценке составляет 0,8, а также показатель удовлетворённости населения деятельностью органов местного самоуправления, определяемый на основании социологических опросов, проводимых органами местного самоуправления городских округов Калининградской области, (вес в сводной оценке – 0,2).

Для проведения мониторинга деятельности органов местного самоуправления в Калининградской области использовались данные, представленные в Докладах

глав администрации муниципальных образований Калининградской области о достигнутых значениях показателей для оценки эффективности деятельности органов местного самоуправления за текущий год и их плановых значений на 3-х летний период и согласованные с органами исполнительной власти Калининградской области.

Информация о среднегодовой численности постоянного населения городских округов Калининградской области за 2020 год предоставлена территориальным органом Федеральной службы государственной статистики по Калининградской области.

По результатам мониторинга определены основные тенденции социально-экономического развития, проблемы, требующие приоритетного внимания со стороны органов местного самоуправления и органов государственной власти края.

Основной задачей мониторинга эффективности деятельности органов местного самоуправления является системное исследование результативности управления муниципальными образованиями, принятие решений и мер по дальнейшему совершенствованию муниципального управления.

I. Результаты мониторинга эффективности деятельности органов местного самоуправления городских округов и муниципальных районов

1. ЭКОНОМИЧЕСКОЕ РАЗВИТИЕ

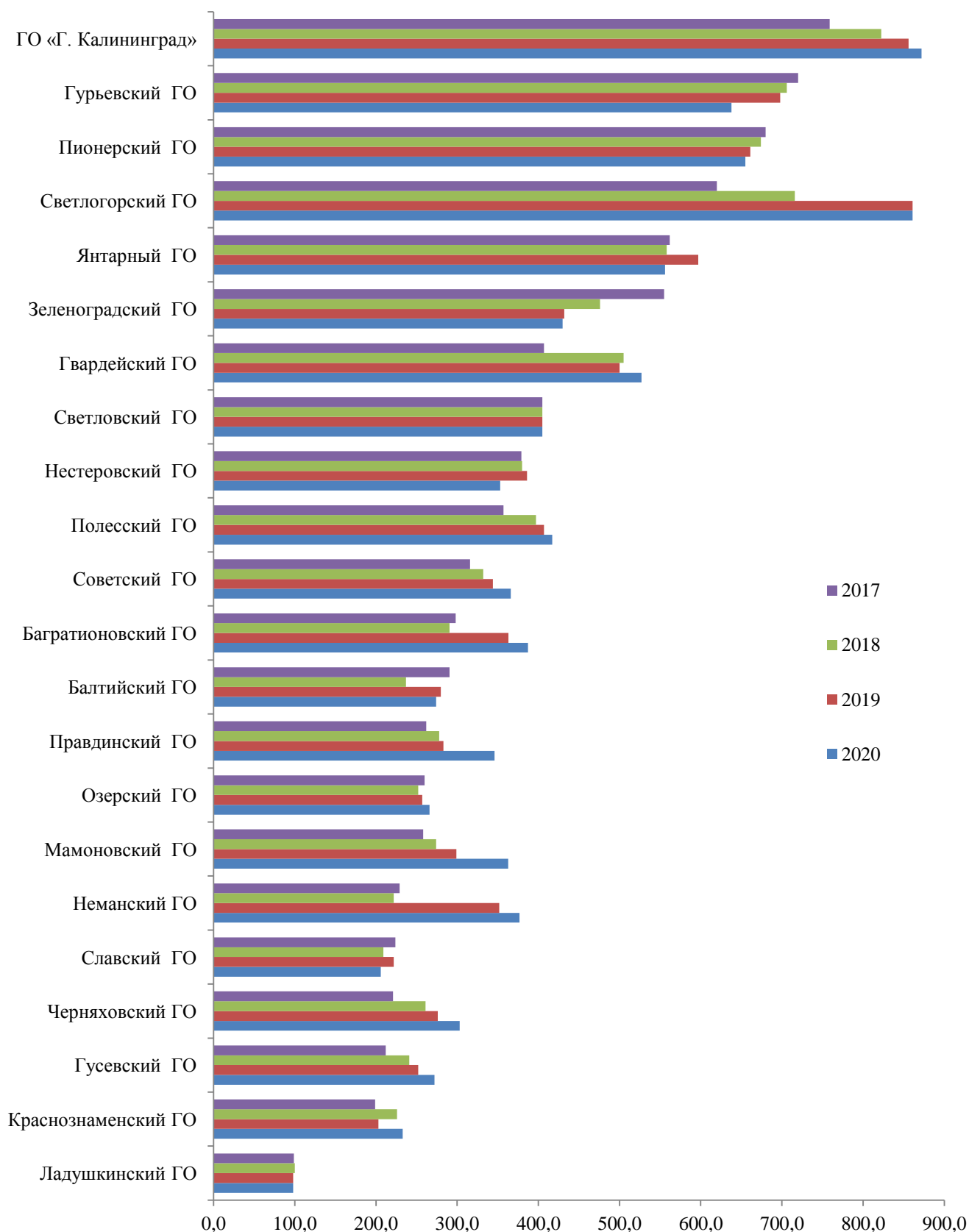
1.1. Число субъектов малого и среднего предпринимательства в расчете на 10 тыс. человек населения.

Единица измерения	Единиц
Источник данных	Единого реестра субъектов малого и среднего предпринимательства. Администрации муниципальных образований Калининградской области. Согласовано Министерством экономического развития, промышленности и торговли Калининградской области.
Максимальное значение (2020 год)	759,00 субъектов МСП (муниципальное образование «Городской округ «Город Калининград»)
Минимальное значение (2020 год)	99,00 субъектов МСП (муниципальное образование «Ладушкинский городской округ»)
Среднее значение для всех МО (2020 год)	378,00 субъектов МСП
МО, не представившие данные	-
«ВЕС» показателей для целей формирования рейтинга МО (среднее значение)	0,4778

По данным Единого реестра субъектов малого и среднего предпринимательства (далее – МСП) на начало 2021 года количество субъектов МСП по сравнению с предыдущим годом уменьшилось на 2 691 единицу (падение на 4,7%) и составило 54 077 единиц.

Наиболее негативное влияние на динамику показателей МСП, включая сокращения числа предприятий, оказало введение ограничительных мер, связанных с распространением коронавирусной инфекции, что отразилось на снижении продаж, сокращении выручки и нерентабельности предприятий.

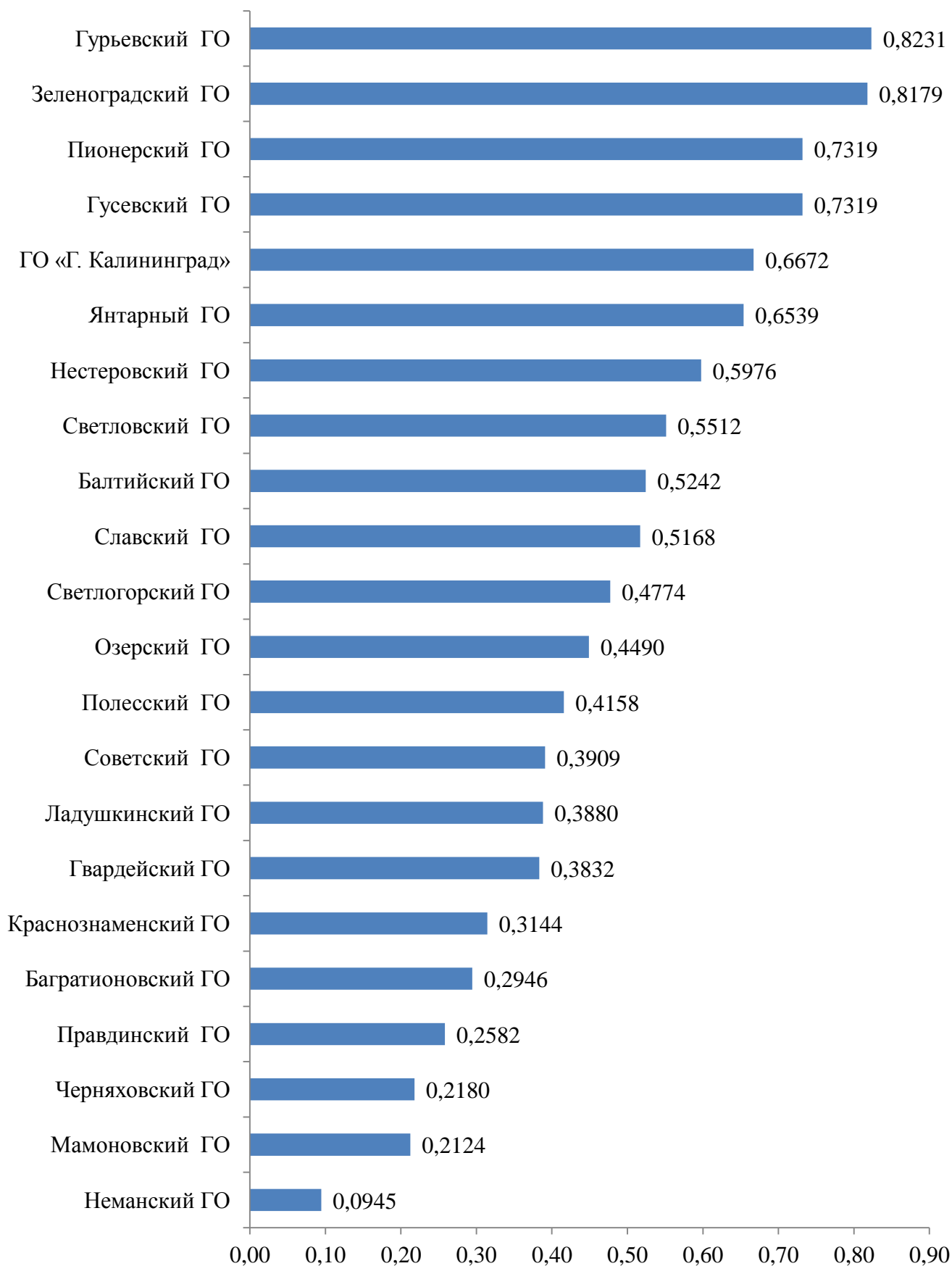
Динамика показателя
"Число субъектов малого и среднего предпринимательства
в расчете на 10 тыс. человек населения", (единиц).



**Дифференциация муниципальных образований Калининградской области
по показателю «Число субъектов малого и среднего предпринимательства
в расчете на 10 тыс. человек населения» в 2020 году.**

№ п.п.	Наименование МО	2020 год
1	Городской округ «г. Калининград»	758
2	Гурьевский городской округ	720
3	Пионерский городской округ	680
4	Светлогорский городской округ	620
5	Янтарный городской округ	562
6	Зеленоградский городской округ	555
7	Гвардейский городской округ	407
8	Светловский городской округ	405
9	Нестеровский городской округ	379
10	Полесский городской округ	357
11	Советский городской округ	316
12	Багратионовский городской округ	298
13	Балтийский городской округ	290
14	Правдинский городской округ	262
15	Озерский городской округ	260
16	Мамоновский городской округ	258
17	Неманский городской округ	229
18	Славский городской округ	224
19	Черняховский городской округ	221
20	Гусевский городской округ	212
21	Краснознаменский городской округ	199
22	Ладушкинский городской округ	99

**Сводный индекс показателя
"Число субъектов малого и среднего предпринимательства в
расчете на 10 тыс. человек населения".**



В расчете на 10 тыс. человек населения число субъектов малого и среднего предпринимательства в 2020 году сократилось до 530,9 единиц против 560,7 единиц в 2019 году.

По итогам 2020 года в 12 муниципальных образованиях Калининградской области наблюдается снижение показателя, включая городской округ «Город Калининград», в котором сосредоточено наибольшее количество субъектов МСП.

В 9 муниципальных образованиях отмечается рост показателя, а в Светловском городском округе отмечается сохранение значения показателя на уровне 2019 года.

В 6 муниципальных образованиях значение показателя выше среднеобластного уровня. В это число входит областной центр – городской округ «Город Калининград», муниципальные образования, расположенные на побережье Балтийского моря (Пионерский, Светлогорский, Янтарный, Зеленоградский городские округа), а также Гурьевский городской округ. Концентрация субъектов МСП в данных муниципальных образованиях говорит о территориальном дисбалансе в развитии малого бизнеса в регионе.

В 2020 году для сокращения дисбаланса в уровне и качестве жизни Калининграда с прибрежными муниципалитетами – с одной стороны, и с другой стороны – муниципальных образований центральной и восточной частей области началась реализация программы «Восток». Она предполагает комплексное развитие 11 территорий через поддержку предприятий, формирование комфортной среды и создание новых туристических маршрутов. Базовый инструмент «Востока» – льготное финансирование: предприниматели восточных муниципалитетов могут получить всего под 1% годовых до 50 млн рублей сроком на 7 лет, а сельхозпредприятия – на 10 лет. Это станет стимулом для развития малого бизнеса центральной и восточной частей области.

1.2. (2). Доля среднесписочной численности работников (без внешних совместителей) малых и средних предприятий в среднесписочной численности работников (без внешних совместителей) всех предприятий и организаций.

Единица измерения	Единиц (субъектов МСП)
Источник данных	Администрации муниципальных образований Калининградской области. Согласовано Министерством экономического развития, промышленности и торговли Калининградской области.
Максимальное значение (2020 год)	66,0 % (муниципальное образование «Пионерский городской округ»)
Минимальное значение (2020 год)	16,6 (муниципальное образование «Краснознаменский городской округ»)
Среднее значение для всех МО (2020 год)	38,9 %
МО, не представившие данные	-
«ВЕС» показателей для целей формирования рейтинга МО (среднее значение)	0,449

Инвестиции крупных и средних предприятий и организаций Калининградской области в 2020 году составили 74,3 млрд руб. против 77,3 млрд рублей в 2019 году.

Снижение объема инвестиций в 2020 году вызвано завершением ряда крупных инфраструктурных проектов в отчетном периоде. Кроме того, снижение объема инвестиций в 2020 году вызвано переносом сроков ввода объектов в виду сложной экономической ситуации.

В тоже время объем поступления частных инвестиций крупных и средних предприятий и организаций (без бюджетных средств) в 2020 году составил 55,3 млрд рублей против 53,9 млрд рублей в 2019 году.

В структуре инвестиций крупных и средних организаций по источникам финансирования (без субъектов малого предпринимательства и объема инвестиций, не наблюдаемых прямыми статистическими методами) по итогам 2020 года собственные средства занимают 57%, привлеченные средства 43% общего объема

инвестиций в основной капитал, в том числе наибольший удельный вес – 25,6% составили бюджетные инвестиции.

Наибольшее значение показателя по итогам 2020 года отмечается в муниципальном образовании «Светловский городской округ» и составляет 561,7 тыс. рублей на человека, что в 1,5 раза выше уровня 2019 года. Крупнейшим российским экспортером сельскохозяйственной продукции – группой компаний «Содружество» в декабре 2020 года завершено строительство завода по производству белковых концентратов (СПК) мощностью 500 тонн/сутки (125 тыс. тонн в год). Завод станет одним из крупнейших в мире, 90% продукции которого планируется направлять на экспорт, что позволит нарастить объем ежегодного экспорта продукции АПК на 120 млн долларов США. Объем капитальных вложений по проекту составляет около 5,0 млрд рублей.

На втором и третьем местах муниципальные образования «Озерский городской округ» и «Правдинский городской округ», в которых объем инвестиций в основной капитал (за исключением бюджетных средств) в расчете на одного человека составил 100,6 тыс. рублей на человека (91,4% к уровню 2019 года) и 81,1 тыс. рублей на человека (102,6% к уровню 2019 года). На территории данных муниципальных образований реализуются инвестиционные проекты в сфере АПК.

На четвертом месте областной центр – город Калининград, в котором объем инвестиций в основной капитал (за исключением бюджетных средств) в расчете на одного человека составил 60,4 тыс. рублей на одного человека (99,8% к уровню 2019 года). В целом, объем частных инвестиций, поступивших в экономику города составил 54% от общего объема частных инвестиций крупных и средних предприятий и организаций региона.

В остальных 18 муниципальных образованиях отмечается значение показателя инвестиций ниже среднеобластного уровня. Наименьшее значение показателя – 334 рубля на человека зафиксировано в муниципальном образовании «Краснознаменский городской округ».

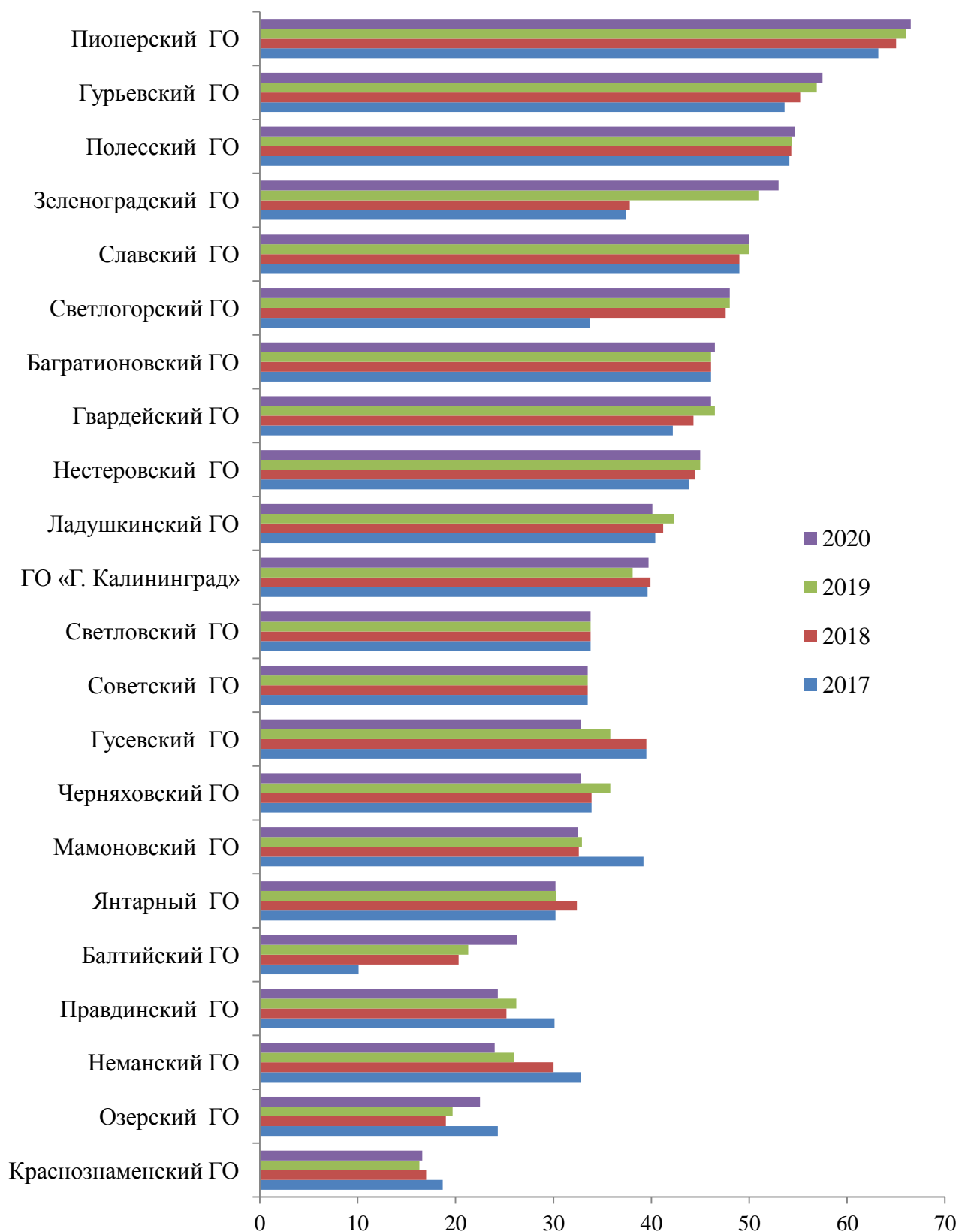
В целом, по итогам 2020 года рост показателя отмечается в 10 муниципальных образованиях. Незначительное сокращение инвестиций на одного жителя на 0,2% отмечается в Калининграде, что в наибольшей степени связано с ростом числа жителей, а не сокращением инвестиций в абсолютных цифрах.

В 11 муниципальных образованиях объемы поступления инвестиций по сравнению с 2019 годом снизились.

Динамика показателя в наибольшей степени зависит от периодов реализации инвестиционных проектов. Наличие крупных проектов на территории отдельных муниципалитетов обеспечило им положительные результаты, с завершением которых динамика показателя будет изменяться, что, в свою очередь, требует организации постоянной, непрерывной работы по привлечению инвесторов.

Важным элементом данной работы является формирование как краткосрочных, так среднесрочных и долгосрочных планов развития муниципальных образований, в том числе формирование пакета предложений для инвесторов. С этой целью целесообразно обеспечить инвентаризацию ресурсной базы муниципальных образований.

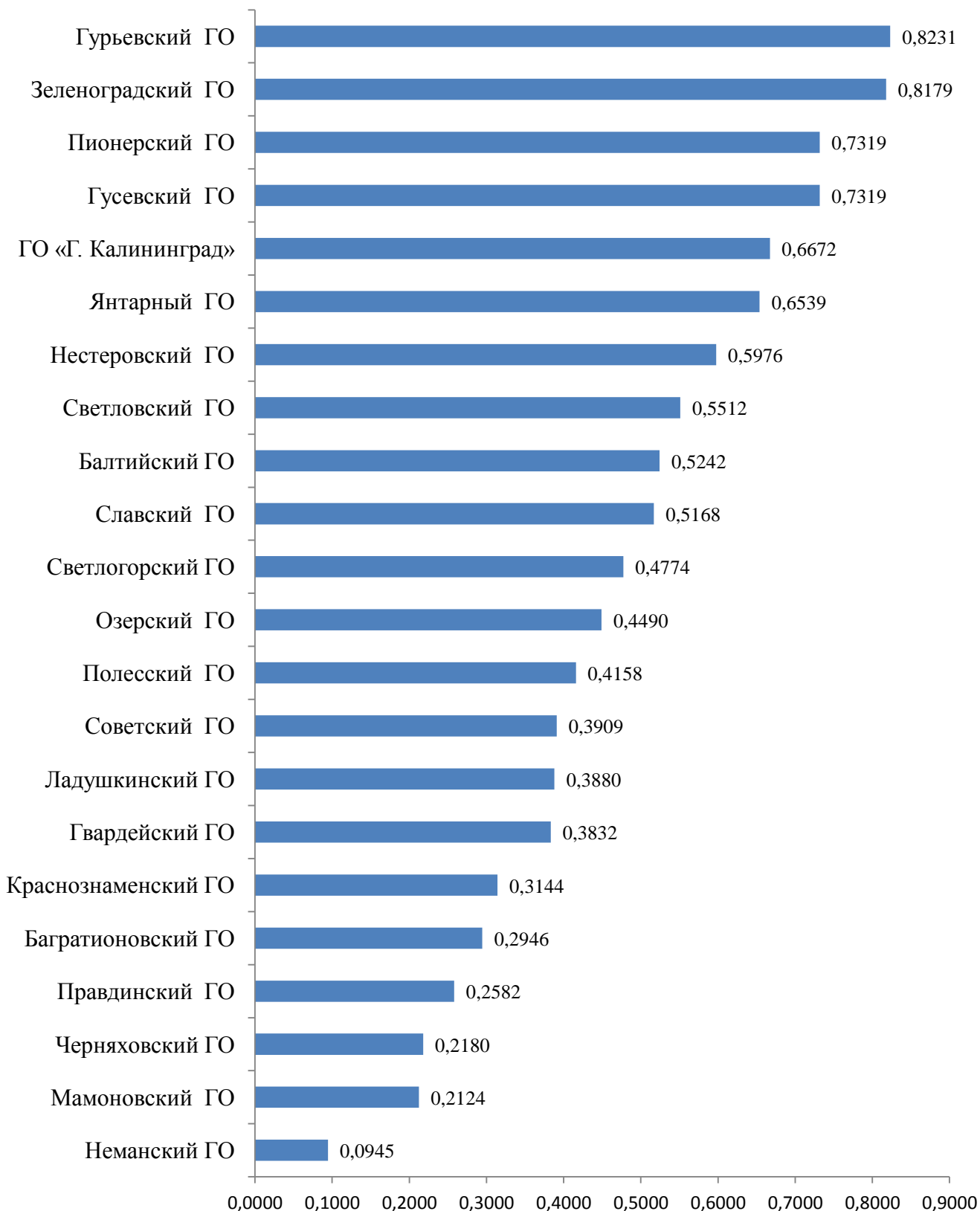
Динамика показателя
"Доля среднесписочной численности работников
(без внешних совместителей) малых и средних предприятий
в среднесписочной численности работников (без внешних
совместителей) всех предприятий и организаций", (%).



Дифференциация муниципальных образований Калининградской области по показателю «Доля среднесписочной численности работников (без внешних совместителей) малых и средних предприятий в среднесписочной численности работников (без внешних совместителей) всех предприятий и организаций» в 2020 году.

№ п.п.	Наименование МО	2020 год
1	Пионерский городской округа	66,5
2	Гурьевский городской округа	57,5
3	Полесский городской округа	54,7
4	Зеленоградский городской округа	53
5	Славский городской округ	50
6	Светлогорский городской округ	48
7	Багратионовский городской округ	46,5
8	Гвардейский городской округ	46,1
9	Нестеровский городской округ	45
10	Ладушкинский городской округ	40,1
11	городской округ «Г. Калининград»	39,7
12	Светловский городской округ	33,8
13	Советский городской округ	33,5
14	Гусевский городской округ	32,8
15	Черняховский городской округ	32,8
16	Мамоновский городской округ	32,5
17	Янтарный городской округ	30,2
18	Балтийский городской округ	26,3
19	Правдинский городской округ	24,3
20	Неманский городской округ	24
21	Озерский городской округ	22,5
22	Краснознаменский городской округ	16,6

**Сводный индекс показателя
"Доля среднесписочной численности работников
(без внешних совместителей) малых и средних предприятий в
среднесписочной численности работников (без внешних
совместителей) всех предприятий и организаций"**



1.3 . Объем инвестиций в основной капитал (за исключением бюджетных средств) в расчете на 1 жителя.

Единица измерения	Рублей
Источник данных	Территориальный орган Федеральной службы государственной статистики по Калининградской области. Администрации муниципального образования Калининградской области, Согласовано Министерством экономического развития, промышленности и торговли Калининградской области
Максимальное значение (2020 год)	561 658,00 рублей (муниципальное образование «Светловский городской округ»)
Минимальное значение (2020 год)	34,00 рублей (муниципальное образование «Краснознаменский городской округ»)
Среднее значение для всех МО (2020 год)	47 288,95 рублей
МО, не представившие данные	-
«ВЕС» показателей для целей формирования рейтинга МО (Сводный индекс показателя (Ип), среднее значение)	0,3359

Инвестиции крупных и средних предприятий и организаций Калининградской области в 2020 году составили 74,3 млрд руб. против 77,3 млрд рублей в 2019 году.

Снижение объема инвестиций в 2020 году вызвано завершением ряда крупных инфраструктурных проектов в отчетном периоде. Кроме того, снижение объема инвестиций в 2020 году вызвано переносом сроков ввода объектов в виду сложной экономической ситуации.

В тоже время объем поступления частных инвестиций крупных и средних предприятий и организаций (без бюджетных средств) в 2020 году составил 55,3 млрд рублей против 53,9 млрд рублей в 2019 году.

В структуре инвестиций крупных и средних организаций по источникам финансирования (без субъектов малого предпринимательства и объема инвестиций, не наблюдаемых прямыми статистическими методами) по итогам 2020 года

собственные средства занимают 57%, привлеченные средства 43% общего объема инвестиций в основной капитал, в том числе наибольший удельный вес – 25,6% составили бюджетные инвестиции.

Наибольший удельный вес в общем объеме инвестиций в основной капитал крупных и средних организаций (без субъектов малого предпринимательства и объема инвестиций, не наблюдаемых прямыми статистическими методами) по итогам 2020 года составили инвестиции в обеспечение электрической энергией, газом и паром, кондиционирование воздуха – 27,1% (106,4% к уровню 2019 года).

На второе место по объему инвестиций в основной капитал вышли инвестиции в транспортировку и хранение (удельный вес – 18,8%), 95% к уровню 2019 года. На третьем месте инвестиции в обрабатывающие производства (удельный вес – 11,7%), что на 144,2% выше уровня 2019 года.

Объем инвестиций в основной капитал (за исключением бюджетных средств) в расчете на одного человека в 2020 году составил 54,4 тыс. рублей против 53,6 тыс. рублей в 2019 году.

Наибольшее значение показателя по итогам 2020 года отмечается в муниципальном образовании «Светловский городской округ» и составляет 561,7 тыс. рублей на человека, что в 1,5 раза выше уровня 2019 года. Крупнейшим российским экспортером сельскохозяйственной продукции – группой компаний «Содружество» в декабре 2020 года завершено строительство завода по производству белковых концентратов (СПК) мощностью 500 тонн/сутки (125 тыс. тонн в год). Завод станет одним из крупнейших в мире, 90% продукции которого планируется направлять на экспорт, что позволит нарастить объем ежегодного экспорта продукции агро-промышленного комплекса (далее – АПК) на 120 млн долларов США. Объем капитальных вложений по проекту составляет около 5,0 млрд рублей.

На втором и третьем местах – муниципальные образования «Озерский городской округ» и «Правдинский городской округ», в которых объем инвестиций в основной капитал (за исключением бюджетных средств) в расчете на одного человека составил 100,6 тыс. рублей на человека (91,4% к уровню 2019 года)

и 81,1 тыс. рублей на человека (102,6% к уровню 2019 года). На территории данных муниципальных образований реализуются инвестиционные проекты в сфере АПК.

На четвертом месте областной центр – город Калининград, в котором объем инвестиций в основной капитал (за исключением бюджетных средств) в расчете на одного человека составил 60,4 тыс. рублей на одного человека (99,8% к уровню 2019 года). В целом, объем частных инвестиций, поступивших в экономику города составил 54% от общего объема частных инвестиций крупных и средних предприятий и организаций региона.

В остальных 18 муниципальных образованиях отмечается значение показателя инвестиций ниже среднеобластного уровня. Наименьшее значение показателя – 334 рубля на человека зафиксировано в муниципальном образовании «Краснознаменский городской округ».

В целом, по итогам 2020 года рост показателя отмечается в 10 муниципальных образованиях. Незначительное сокращение инвестиций на одного жителя на 0,2% отмечается в Калининграде, что в наибольшей степени связано с ростом числа жителей, а не сокращением инвестиций в абсолютных цифрах.

В 11 муниципальных образованиях объемы поступления инвестиций по сравнению с 2019 годом снизились.

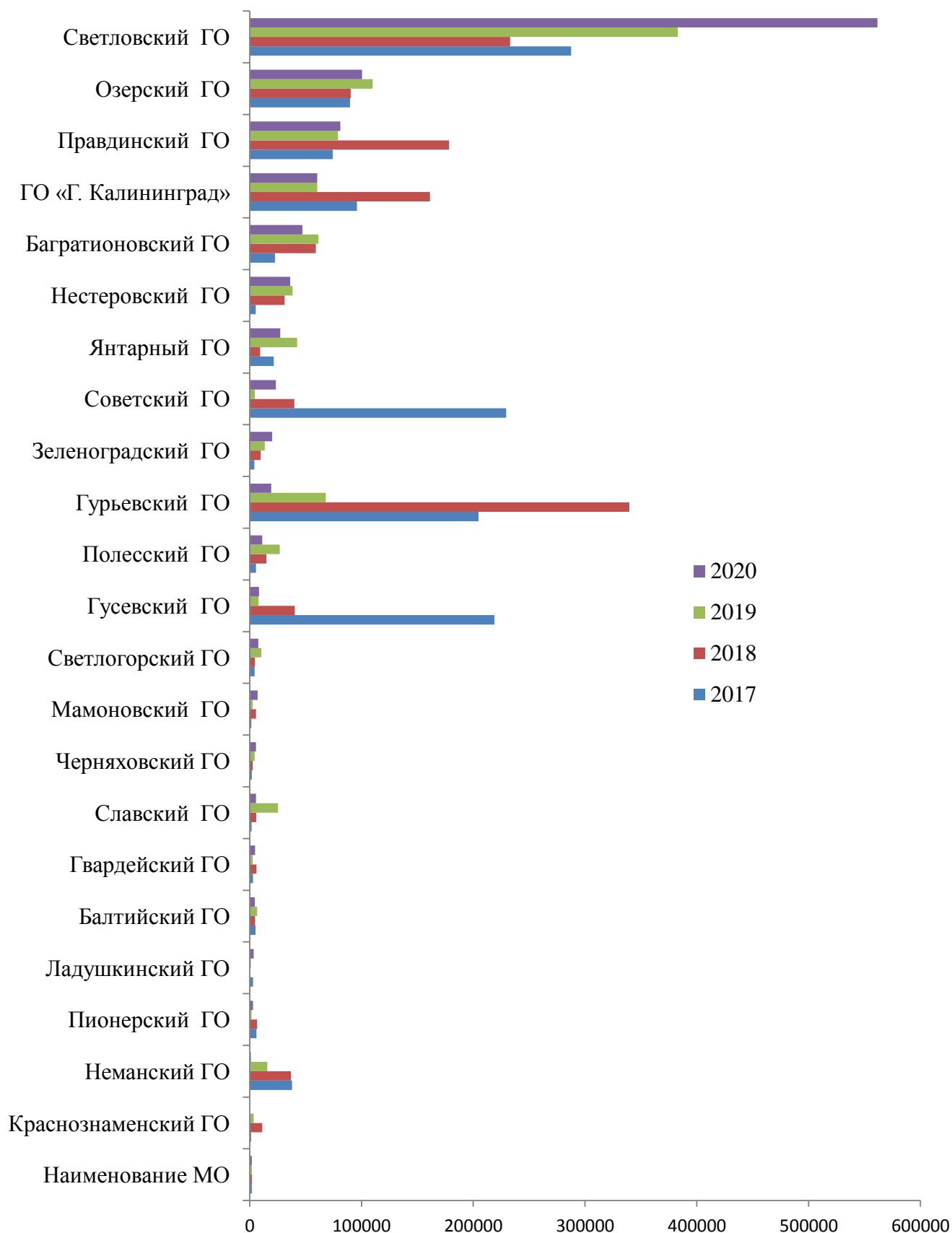
Динамика показателя в наибольшей степени зависит от периодов реализации инвестиционных проектов. Наличие крупных проектов на территории отдельных муниципалитетов обеспечило им положительные результаты, с завершением которых динамика показателя будет изменяться, что, в свою очередь, требует организации постоянной, непрерывной работы по привлечению инвесторов.

Важным элементом данной работы является формирование как краткосрочных, так среднесрочных и долгосрочных планов развития муниципальных образований, в том числе формирование пакета предложений для инвесторов. С этой целью целесообразно обеспечить инвентаризацию ресурсной базы муниципальных образований.

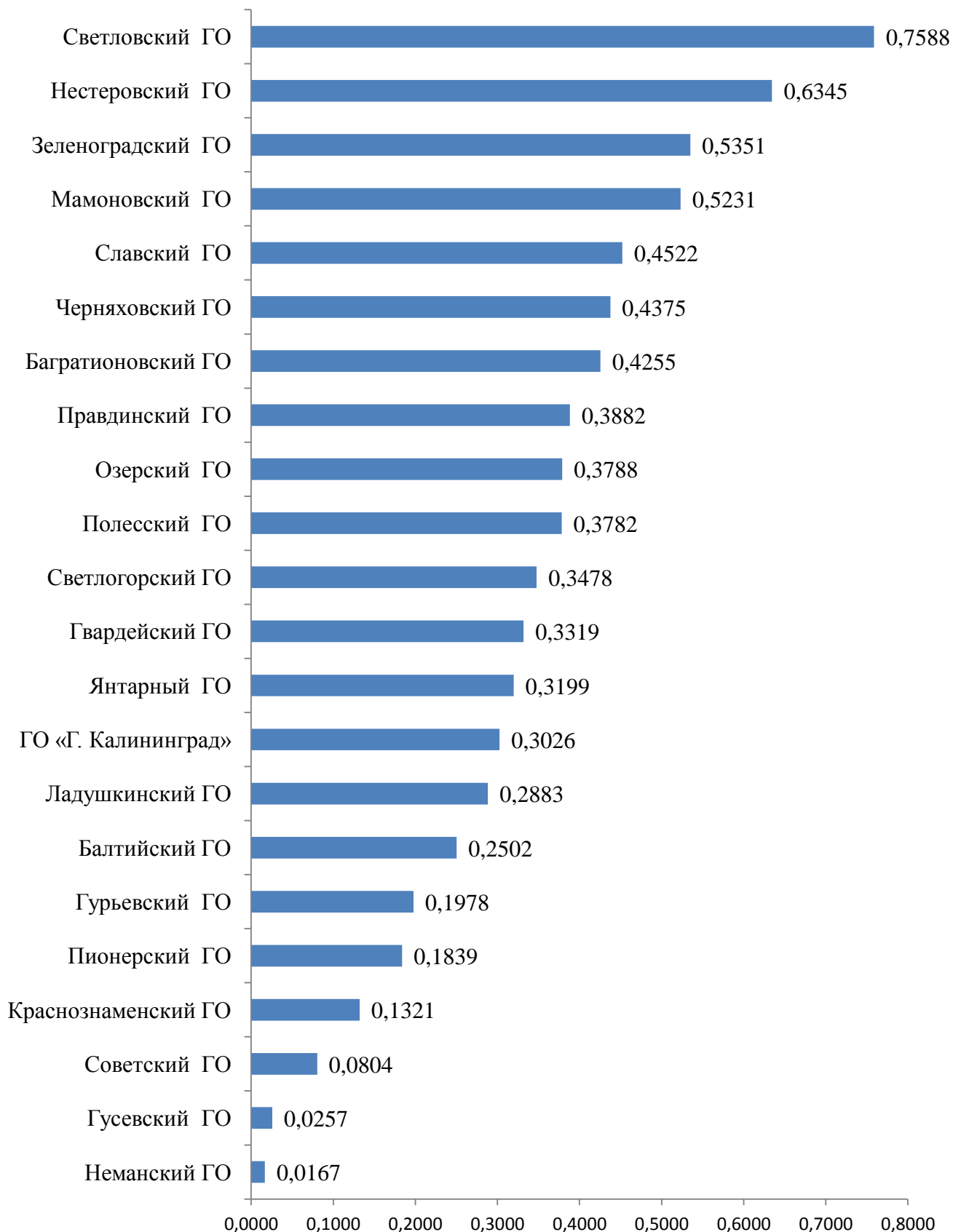
**Дифференциация муниципальных образований Калининградской области
по показателю «Объем инвестиций в основной капитал (за исключением
бюджетных средств) в расчете на 1 жителя» в 2020 году.**

№ п.п.	Наименование МО	2020 (рублей)
1	Светловский городской округ	561 658,00
2	Озерский городской округ	100 581,00
3	Правдинский городской округ	81 063,00
4	Городской округ «Город Калининград»	60 384,00
5	Багратионовский городской округ	47 209,00
6	Нестеровский городской округ	36 173,00
7	Янтарный городской округ	27 414,00
8	Советский городской округ	23 483,00
9	Зеленоградский городской округ	20 115,00
10	Гурьевский городской округ	19 229,00
11	Полесский городской округ	11 154,00
12	Гусевский городской округ	8 259,00
13	Светлогорский городской округ	7 679,00
14	Мамоновский городской округ	7 160,00
15	Черняховский городской округ	5 663,00
16	Славский городской округ	5 654,00
17	Гвардейский городской округ	4 873,00
18	Балтийский городской округ	4 629,00
19	Ладушкинский городской округ	3 471,00
20	Пионерский городской округ	2 992,00
21	Неманский городской округ	1 180,00
22	Краснознаменский городской округ	334,00

Динамика показателя
"Объем инвестиций в основной капитал (за исключением
бюджетных средств в расчете на одного человека" (рублей).



Сводный индекс показателя
" Объем инвестиций в основной капитал за исключением
бюджетных средств в расчете на одного человека"

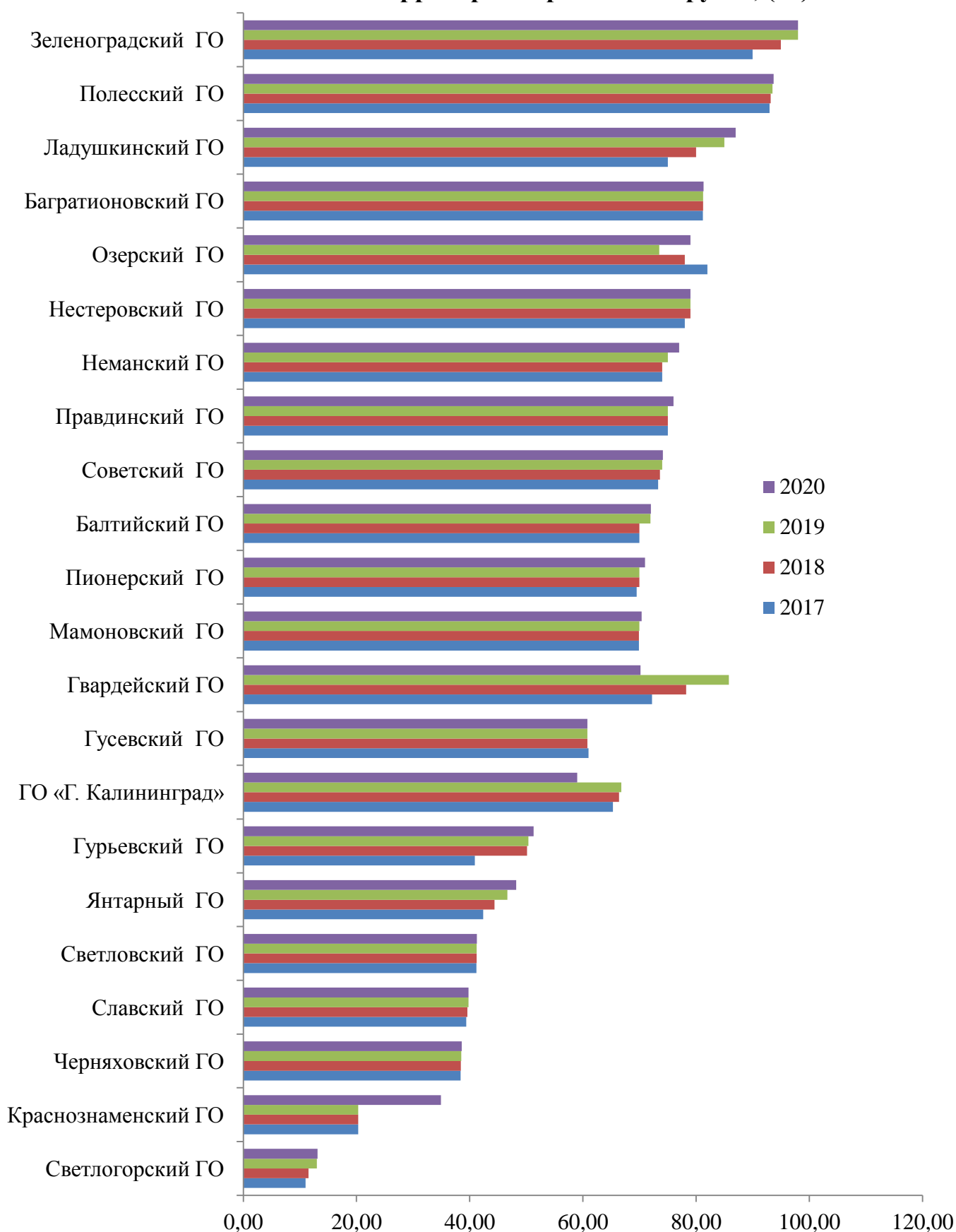


1.4. Доля площади земельных участков, являющихся объектами налогообложения земельным налогом, в общей площади территории городского округа.

Единица измерения	Процентов
Источник данных	Администрации муниципальных образований Калининградской области. Согласовано Министерством экономического развития, промышленности и торговли Калининградской области.
Максимальное значение (2020 год)	98 % (муниципальное образование «Зеленоградский городской округ»)
Минимальное значение (2020 год)	13,1 % (муниципальное образование «Светлогорский городской округ»)
Среднее значение для всех МО (2020 год)	63,69 %
МО, не представившие данные	-
«ВЕС» показателей для целей формирования рейтинга МО (среднее значение)	0,4839

По итогам 2020 года рост доли площади земельных участков, являющихся объектами налогообложения земельным налогом, в общей площади территории городского округа (муниципального района) отмечается в большинстве муниципальных образований Калининградской области.

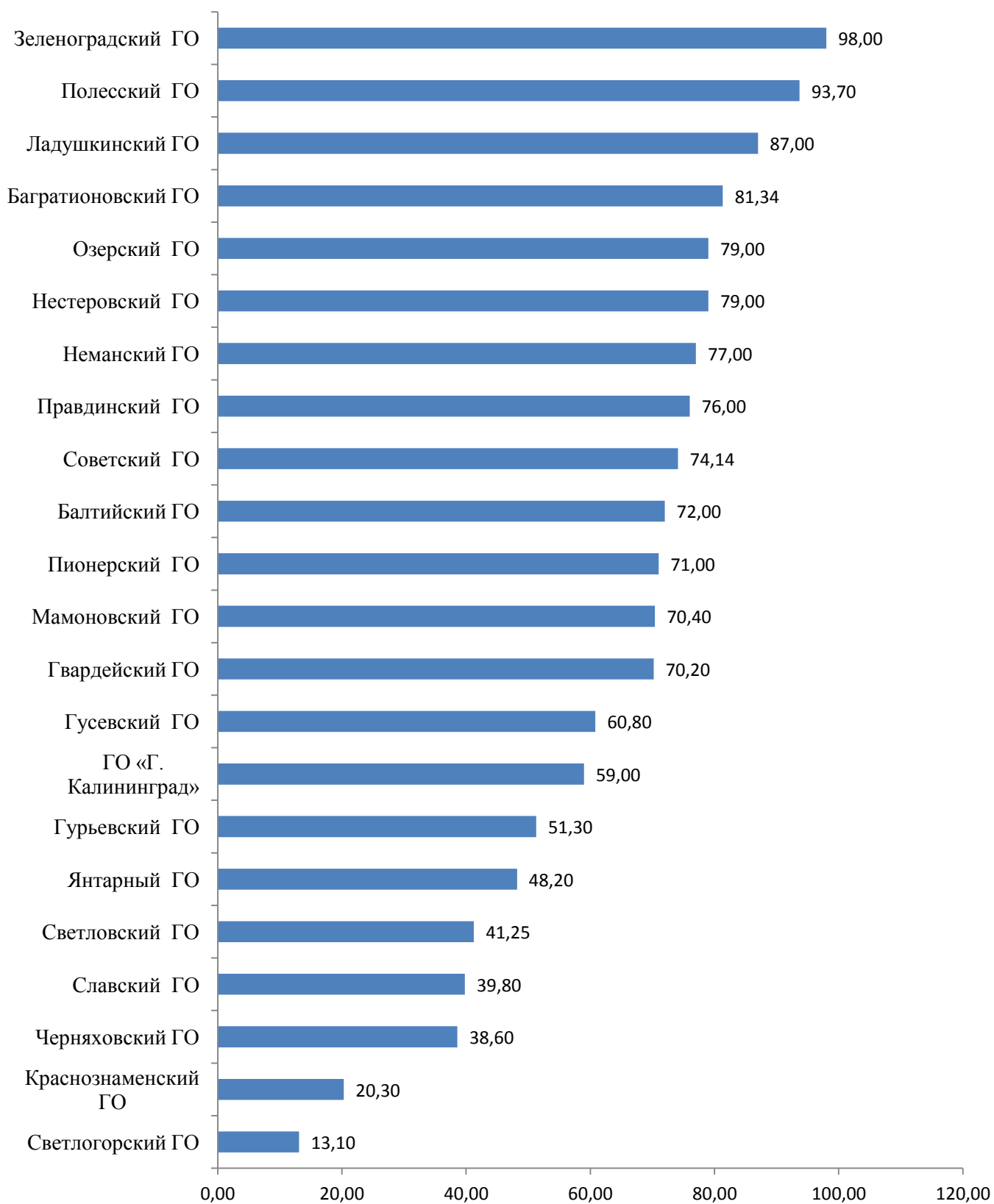
Динамика показателя
"Доля площади земельных участков, являющихся объектами
налогообложения земельным налогом,
в общей площади территории городского округа", (%)



**Дифференциация муниципальных образований Калининградской области
по показателю «Доля площади земельных участков, являющихся объектами
налогообложения земельным налогом, в общей площади территории
городского округа» в 2020 году**

№ п.п.	Наименование МО	2020 (%)
1	Зеленоградский городской округ	98,00
2	Полесский городской округ	93,70
3	Ладушкинский городской округ	87,00
4	Багратионовский городской округ	81,34
5	Нестеровский городской округ	79,00
6	Озерский городской округ	79,00
7	Неманский городской округ	77,00
8	Правдинский городской округ	76,00
9	Советский городской округ	74,14
10	Балтийский городской округ	72,00
11	Пионерский городской округ	71,00
12	Мамоновский городской округ	70,40
13	Гвардейский городской округ	70,20
14	Гусевский городской округ	60,80
15	городской округ «Г. Калининград»	59,00
16	Гурьевский городской округ	51,30
17	Янтарный городской округ	48,20
18	Светловский городской округ	41,25
19	Славский городской округ	39,80
20	Черняховский городской округ	38,60
21	Краснознаменский городской округ	20,30
22	Светлогорский городской округ	13,10

**Сводный индекс показателя
" Доля площади земельных участков, являющихся объектами
налогообложения земельным налогом, в общей площади
территории городского округа"**



1.5. Доля прибыльных сельскохозяйственных организаций, в общем, их числе.

Единица измерения	Процентов
Источник данных	Администрации муниципальных образований Калининградской области. Согласовано Министерством сельского хозяйства Калининградской области.
Максимальное значение (2020 год)	100% (муниципальные образования «Гусевский городской округ», «Зеленоградский городской округ»)
Минимальное значение (2020 год)	Отсутствуют сельскохозяйственные мероприятия в МО «Городской округ «Г. Калининград», «Балтийский городской округ», «Ладушкинский городской округ», «Мамоновский городской округ», «Пионерский городской округ», «Светлогорский городской округ», «Светловский городской округ», «Советский городской округ», «Янтарный городской округ»
Среднее значение для всех МО (2020 год)	42,15%
МО, не представившие данные	-
«ВЕС» показателей для целей формирования рейтинга МО (среднее значение)	0,6172

В целом по Калининградской области доля прибыльных сельскохозяйственных организаций составила в 2018 году - 66,9%, в 2019 году - 76,5%, в 2020 году - 68,8%.

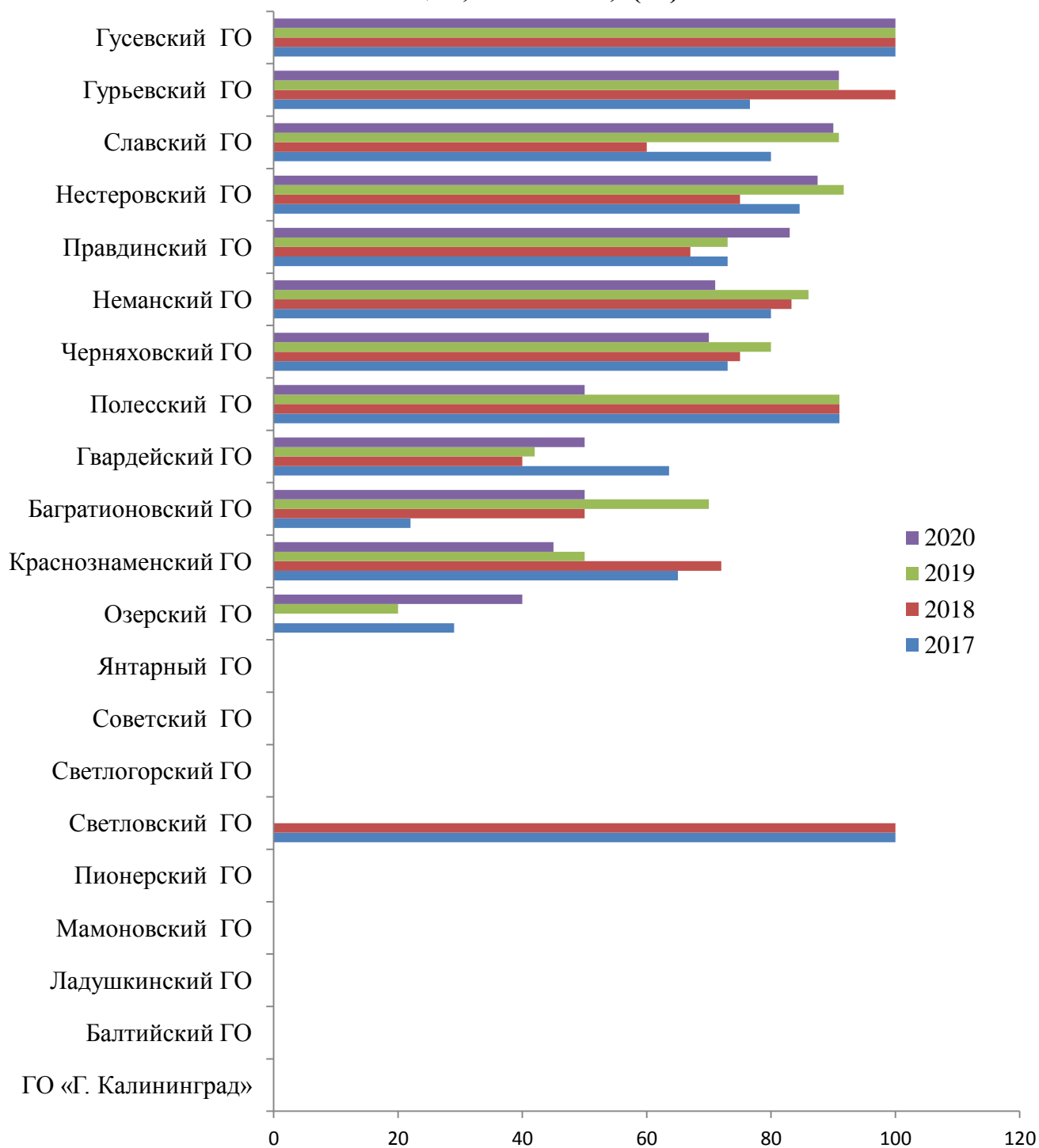
В агропромышленном комплексе Калининградской области за период 2018-2020 годов наблюдается положительная динамика производства сельскохозяйственной продукции, так объем производства продукции сельского хозяйства во всех категориях хозяйств в 2018 году составил 34,7 млрд рублей, в 2019 году - 40,8 млрд рублей, в 2020 году - 45,4 млрд рублей (130,8% к 2018 году).

Рентабельность сельскохозяйственных организаций (с учетом субсидий) также имеет тенденцию к увеличению: в 2018 году она составила 2,3%,

2019 году - 7,0%, в 2020 году - 15,9%.

Кроме того, наблюдается рост численности работников и среднемесячной заработной платы в сельском хозяйстве с 28 267,5 рублей в 2018 году до 33 610,1 рублей в 2020 году (118,9% к 2018 году).

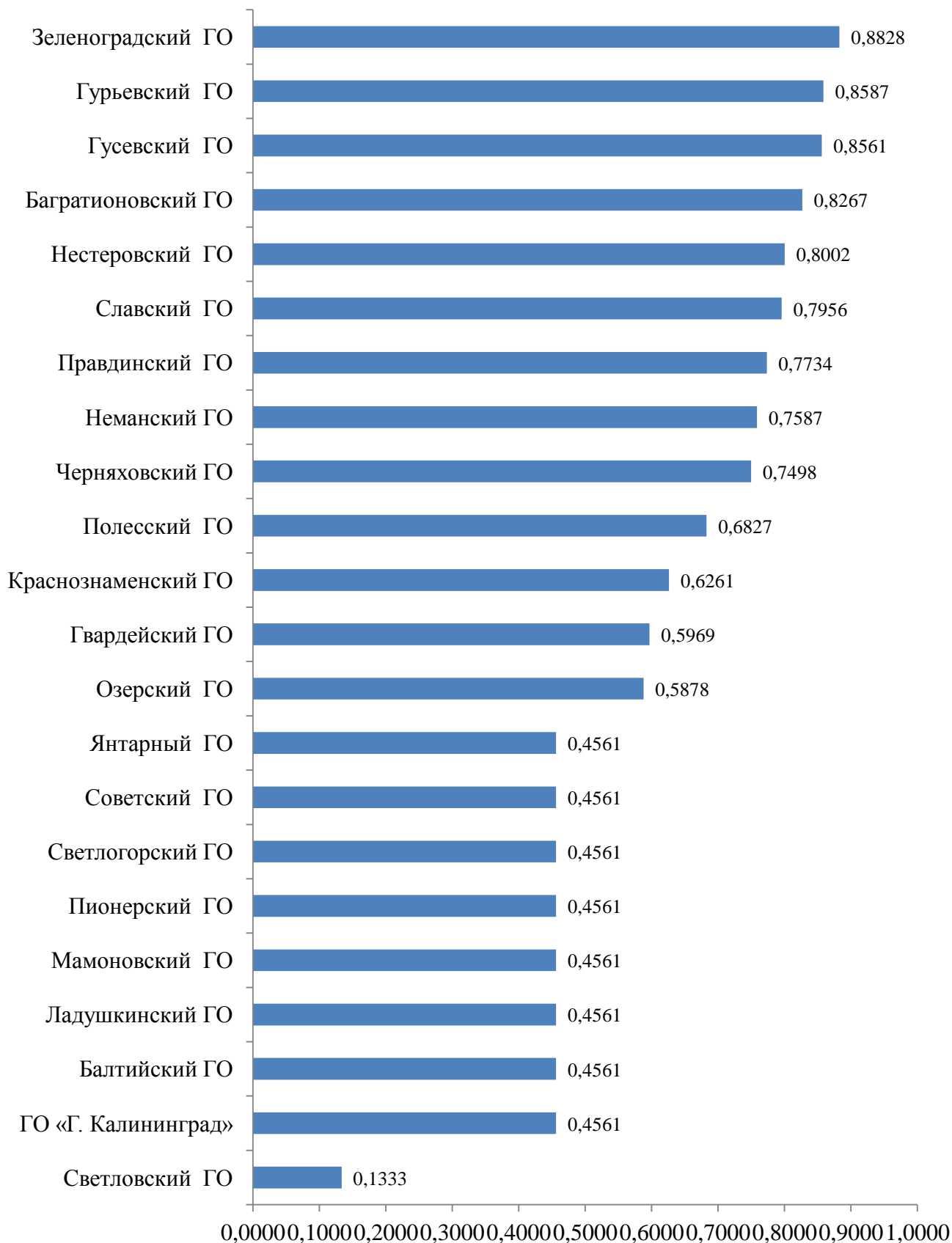
**Динамика показателя
"Доля прибыльных сельскохозяйственных организаций,
вообще, их числе", (%).**



**Дифференциация муниципальных образований Калининградской области
по показателю «Доля прибыльных сельскохозяйственных организаций,
в общем, их числе» в 2020 году.**

№ п.п.	Наименование МО	2020
1	Городской округ «Г. Калининград»	0,0
2	Багратионовский городской округ	50,00
3	Балтийский городской округ	0,0
4	Гвардейский городской округ	50
5	Гурьевский городской округ	90,9
6	Гусевский городской округ	100
7	Зеленоградский городской округ	100
8	Краснознаменский городской округ	45
9	Ладужинский городской округ	0,0
10	Мамоновский городской округ	0,0
11	Неманский городской округ	71
12	Нестеровский городской округ	87,5
13	Озерский городской округ	40
14	Пионерский городской округ	0,0
15	Полесский городской округ	50
16	Правдинский городской округ	83
17	Светловский городской округ	0,0
18	Светлогорский городской округ	0,0
19	Славский городской округ	90
20	Советский городской округ	0,0
21	Черняховский городской округ	70
22	Янтарный городской округ	0,0

**Сводный индекс показателя
"Доля прибыльных сельскохозяйственных организаций,
вообщем, их числе"**



1.6. Доля протяженности автомобильных дорог общего пользования местного значения, не отвечающих нормативным требованиям, в общей протяженности автомобильных дорог общего пользования местного значения.

Единица измерения	Процентов
Источник данных	Территориальный орган Федеральной службы государственной статистики по Калининградской области. Администрации муниципальных образований Калининградской области. Согласовано Министерством развития инфраструктуры Калининградской области.
Максимальное значение (2020 год)	94,60 % (муниципальное образование «Озерский городской округ»)
Минимальное значение (2020 год)	16,50% (муниципальное образование «Балтийский городской округ»)
Среднее значение для всех МО (2020 год)	44,11%
МО, не представившие данные	Муниципальное образование «Полесский городской округ»
«ВЕС» показателей для целей формирования рейтинга МО (среднее значение)	0,6000

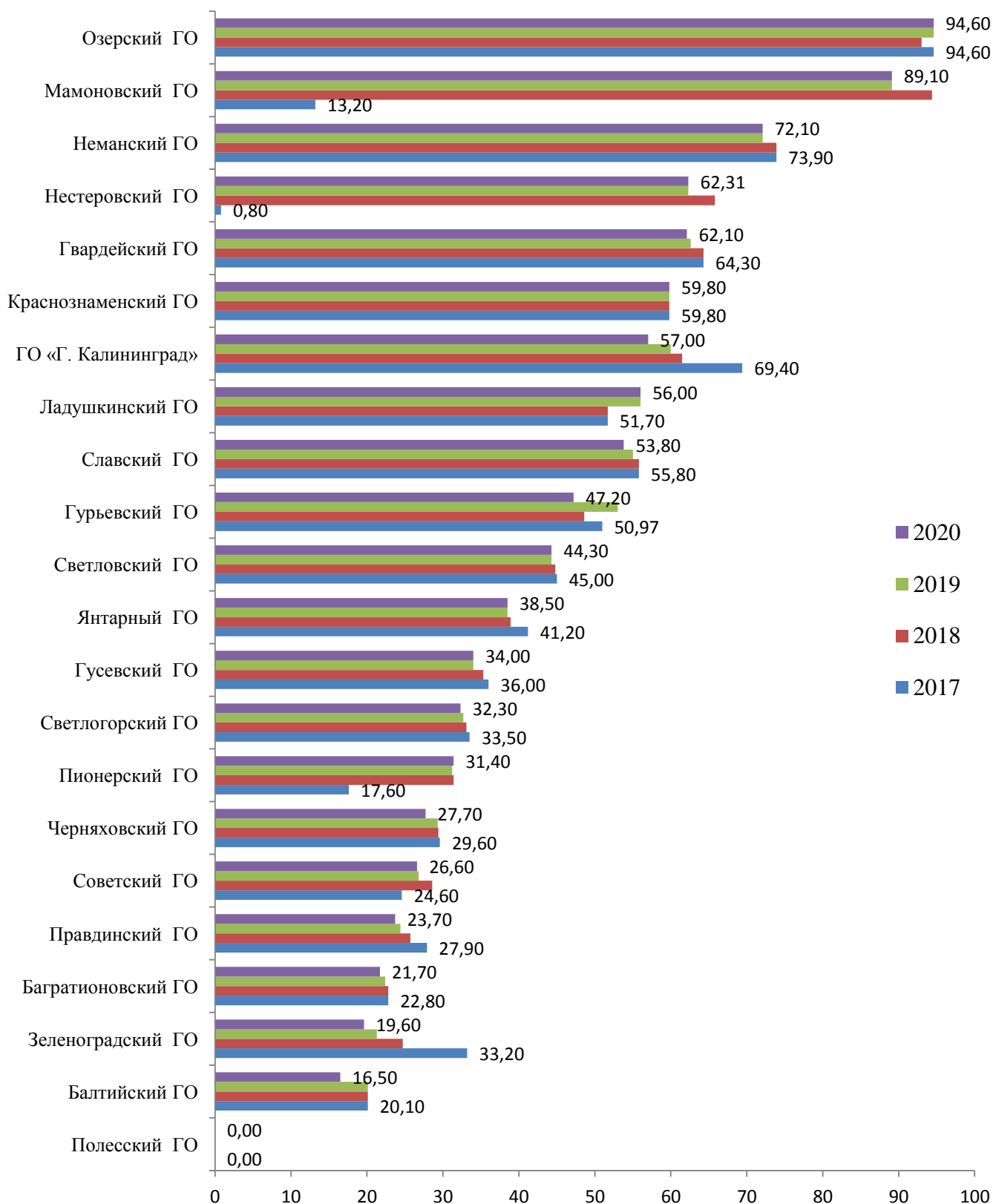
Цель деятельности органов местного самоуправления по данному показателю – снижение его значения путем улучшения качества дорожной сети муниципального образования за счет проведения работ по строительству, реконструкции, капитальному ремонту, ремонту и содержанию автомобильных дорог местного значения.

В 2020 году значение показателя «Доля протяженности автомобильных дорог общего пользования местного значения, не отвечающих нормативным требованиям, в общей протяженности автомобильных дорог общего пользования местного значения, %» в Калининградской области сложилось в среднем по муниципальным образованиям 44,11% и колеблется от 16,50% (муниципальное образование «Балтийский городской округ») до 94,60% (муниципальное образование «Озерский

городской округ»). Так же лидирует по наилучшему достигнутому значению показателя городские округа: Зеленоградский (19,60%), Багратионовский (21,70%). Наихудшее значение демонстрируют также городские округа: Мамоновский (89,10%), Неманский (72,10%).»

Администрацией муниципального образования «Полесский городской округ» не представлены значения по показателю. В соответствии с постановлением Правительства Российской Федерации в случае отсутствия одного или нескольких показателей эффективности деятельности органов местного самоуправления за отчетный год, соответствующему сводному индексу показателя эффективности деятельности органов местного самоуправления присваивается нулевое значение.

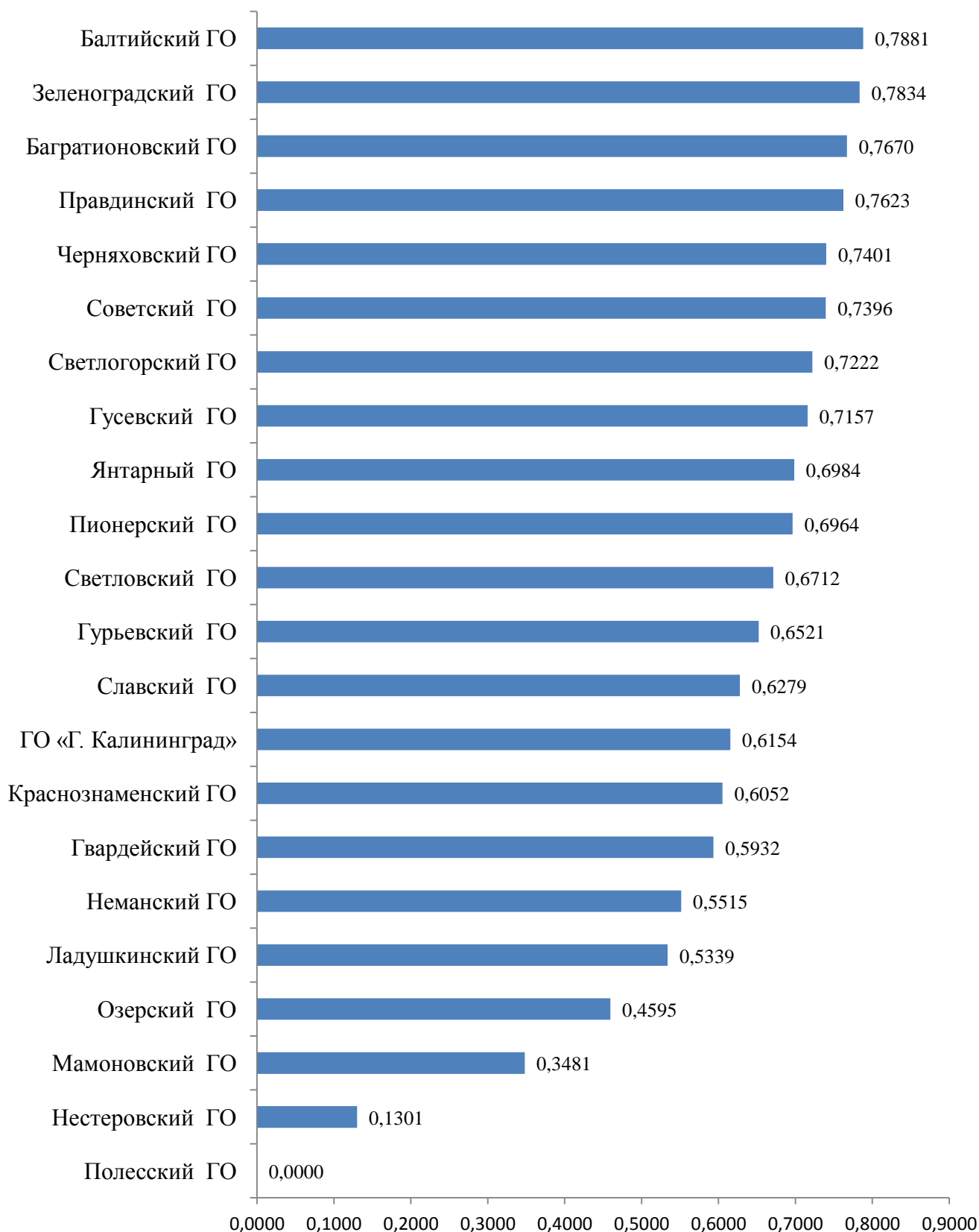
Динамика показателя
"Доля протяженности автомобильных дорог общего
пользования местного значения, не отвечающих требованиям,
в общей протяженности автомобильных дорог общего
пользования местного значения", (%).



**Дифференциация муниципальных образований Калининградской области
по показателю «Доля протяженности автомобильных дорог общего
пользования местного значения, не отвечающих нормативным требованиям,
в общей протяженности автомобильных дорог общего
пользования местного значения» в 2020 году.**

№ п.п.	Наименование МО	2020
1	Озерский городской округ	94,60
2	Мамоновский городской округ	89,10
3	Неманский городской округ	72,10
4	Нестеровский городской округ	62,31
5	Гвардейский городской округ	62,10
6	Краснознаменский городской округ	59,80
7	городской округ «Г. Калининград»	57,00
8	Ладушкинский городской округ	56,00
9	Славский городской округ	53,80
10	Гурьевский городской округ	47,20
11	Светловский городской округ	44,30
12	Янтарный городской округ	38,50
13	Гусевский городской округ	34,00
14	Светлогорский городской округ	32,30
15	Пионерский городской округ	31,40
16	Черняховский городской округ	27,70
17	Советский городской округ	26,60
18	Правдинский городской округ	23,70
19	Багратионовский городской округ	21,70
20	Зеленоградский городской округ	21,30
21	Балтийский городской округ	16,50
22	Полесский городской округ	0,00

**Сводный индекс показателя "Доля протяженности
автомобильных дорог общего пользования местного значения,
не отвечающих нормативным требованиям, в общей
протяженности автомобильных дорог общего пользования
местного значения".**

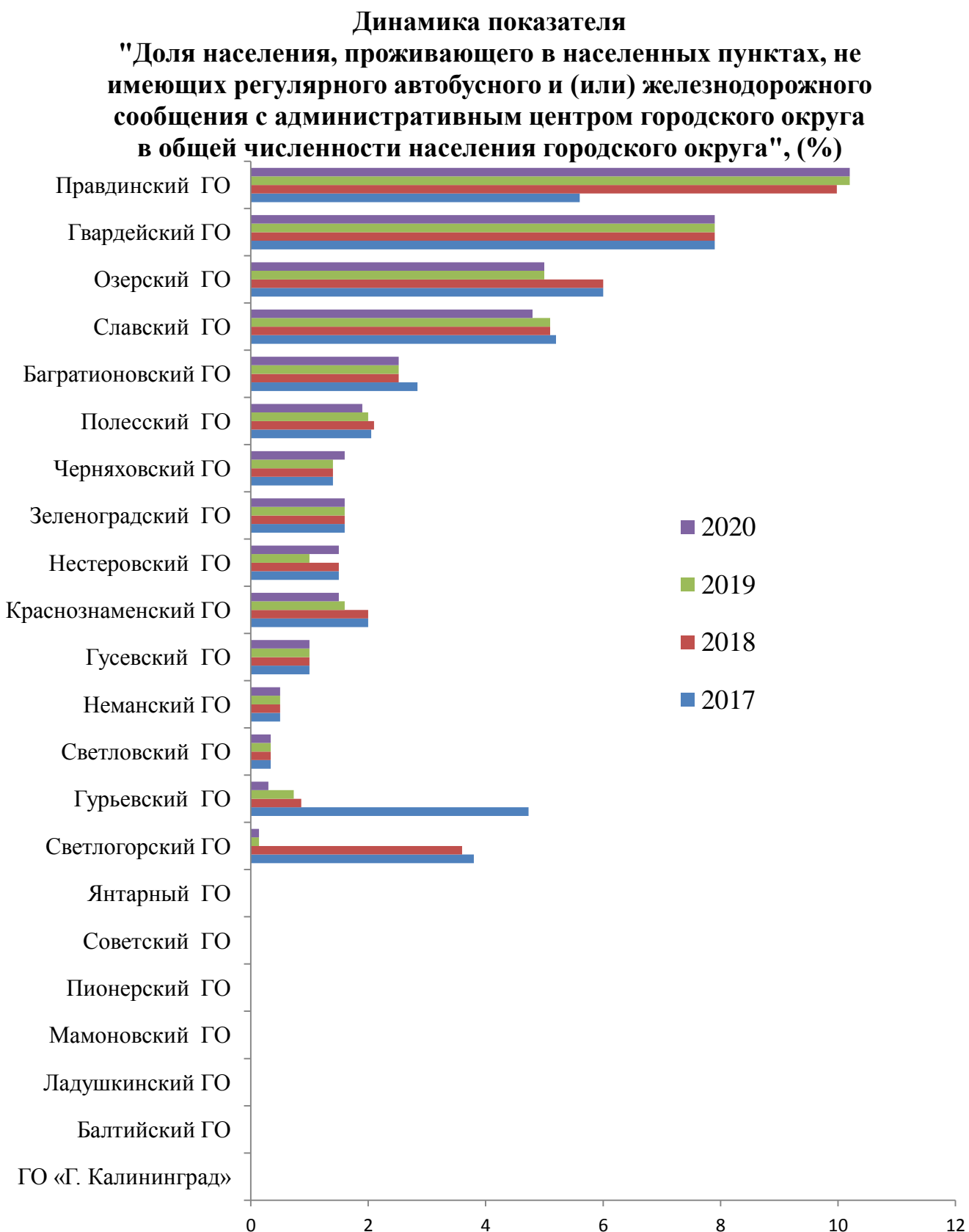


1.7. Доля населения, проживающего в населенных пунктах, не имеющих регулярного автобусного и (или) железнодорожного сообщения с административным центром городского округа (муниципального района), в общей численности населения городского округа (муниципального района).

Единица измерения	Процентов
Источник данных	Территориальный орган Федеральной службы государственной статистики по Калининградской области. Администрации муниципальных образований Калининградской области. Согласовано Министерством развития инфраструктуры Калининградской области.
Максимальное значение (2020 год)	0,0 – МО «Городской округ «Город Калининград», «Балтийский городской округ», «Ладушкин городской округ», «Мамоновский городской округ», «Пионерский городской округ», «Советский городской округ», «Янтарный городской округ»
Минимальное значение (2020 год)	10,2 – МО «Правдинский городской округ»
Среднее значение для всех МО (2020 год)	1,85%
МО, не представившие данные	-
«ВЕС» показателей для целей формирования рейтинга МО (среднее значение)	0,5108

В настоящее время основным фактором, сдерживающим развитие муниципального транспорта, является недостаточность финансирования транспортной отрасли со стороны муниципальных образований. В свою очередь Министерством развития инфраструктуры Калининградской области на постоянной основе проводится работа с администрациями муниципальных образований, направленная на развитие муниципальных маршрутов. На территориях муниципальных образований устанавливаются основные точки притяжения пассажиров, позволяющие осуществлять подвоз пассажиров к ключевым остановочным пунктам межмуниципальных маршрутов.

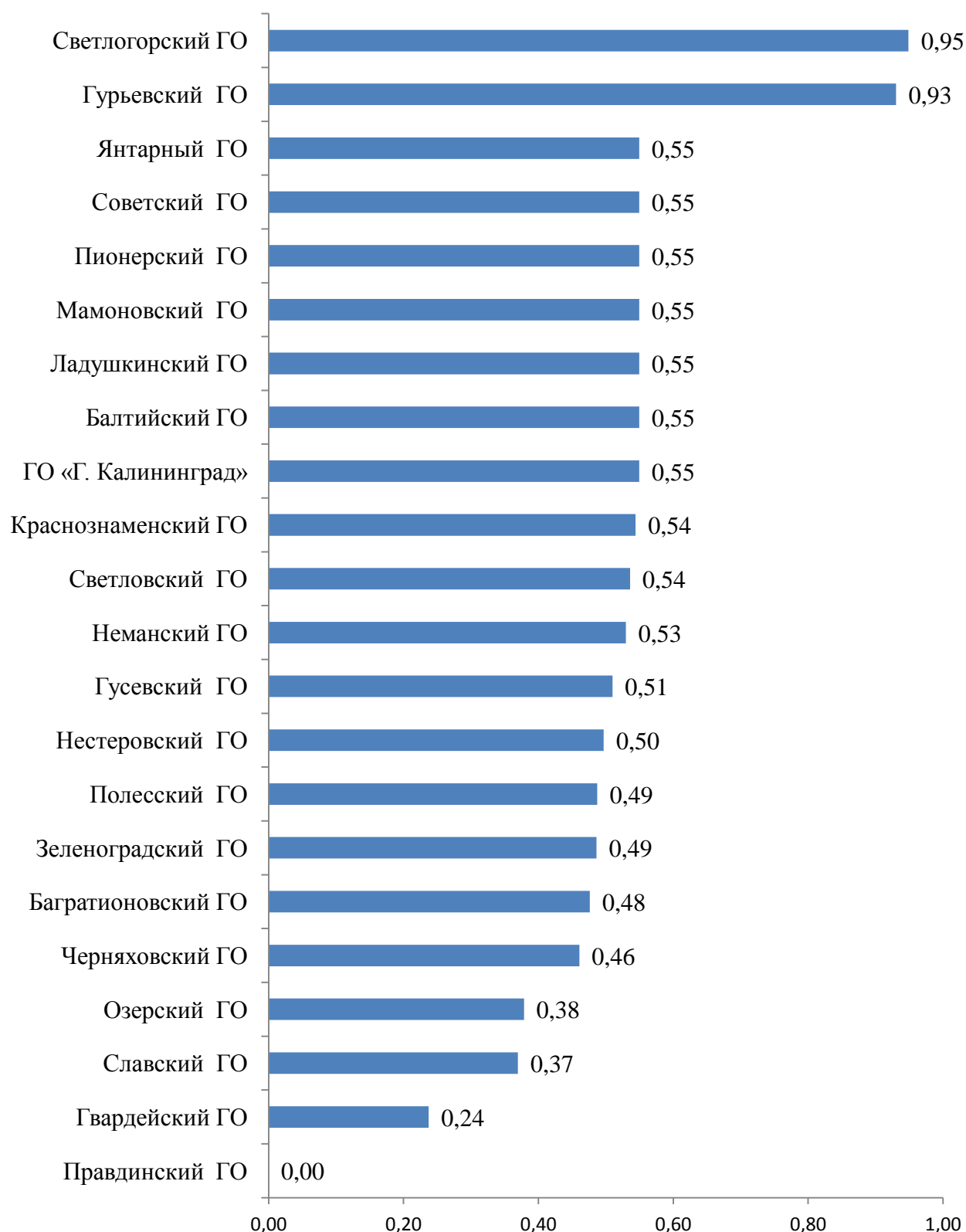
Таким образом, повышается уровень транспортного обслуживания пассажиров и постоянно сокращается число населенных пунктов, не имеющих доступ к регулярному транспортному обслуживанию.



Дифференциация муниципальных образований Калининградской области по показателю «Доля населения, проживающего в населенных пунктах, не имеющих регулярного автобусного и (или) железнодорожного сообщения с административным центром городского округа ,в общей численности населения городского округа» в 2020 году.

№ п.п.	Наименование МО	2020
1	Городской округ «Г. Калининград»	0,000001
2	Балтийский городской округ	0,000001
3	Ладушкинский городской округ	0,000001
4	Мамоновский городской округ	0,000001
5	Пионерский городской округ	0,000001
6	Советский городской округ	0,000001
7	Янтарный городской округ	0,000001
8	Светлогорский городской округ	0,14
9	Гурьевский городской округ	0,3
10	Светловский городской округ	0,34
11	Неманский городской округ	0,5
12	Гусевский городской округ	1
13	Краснознаменский городской округ	1,5
14	Нестеровский городской округ	1,5
15	Зеленоградский городской округ	1,6
16	Черняховский городской округ	1,6
17	Полесский городской округ	1,9
18	Багратионовский городской округ	2,52
19	Славский городской округ	4,8
20	Озерский городской округ	5
21	Гвардейский городской округ	7,9
22	Правдинский городской округ	10,2

Сводный индекс показателя "Доля населения, проживающих в населенных пунктах, не имеющих регулярного автобусного и (или) железнодорожного сообщения с административным центром городского округа в общей численности населения городского округа".



1.8. Среднемесячная номинальная начисленная заработная плата работников:

В структуре доходов жителей области, основную часть, определяющую основу их материального благосостояния, составляет заработная плата.

Среднемесячная номинальная начисленная заработная плата одного работника в 2020 году составила 36 647 рублей, что составило 102,8% от уровня 2019 года. Реальная заработная плата составила 99,2%.

В Калининградской области существенно варьируется уровень заработной платы по видам экономической деятельности. В 2020 году наиболее высокая заработная плата традиционно складывалась у работников организаций, занятых в финансовой и страховой деятельности (62 231 рубль), деятельности в области информации и связи (59 684 рубля), добыче полезных ископаемых (58 965 рублей). Удельный вес численности работников этих отраслей составил соответственно 1,7%, 1,9% и 0,7% от среднесписочной численности по Калининградской области.

Наименьший уровень оплаты труда отмечен в следующих видах деятельности: гостиничный бизнес и общественное питание (20 149 рублей), административная деятельность и сопутствующие дополнительные услуги (22 614 рублей). Удельный вес численности работников данных отраслей составил соответственно 2,2% и 2,9% от среднесписочной численности по Калининградской области.

В ключевых отраслях экономики – торговле и обрабатывающих производствах среднемесячная номинальная начисленная заработная плата одного работника составила 37 446 рублей и 24 647 рублей. Удельный вес численности работников данных отраслей составил соответственно 15,8% и 13,5% от среднесписочной численности по Калининградской области.

Среднемесячная номинальная начисленная заработная плата работников крупных и средних предприятий и некоммерческих организаций составила 44 746 рублей, что составляет 105,8% от уровня 2019 года.

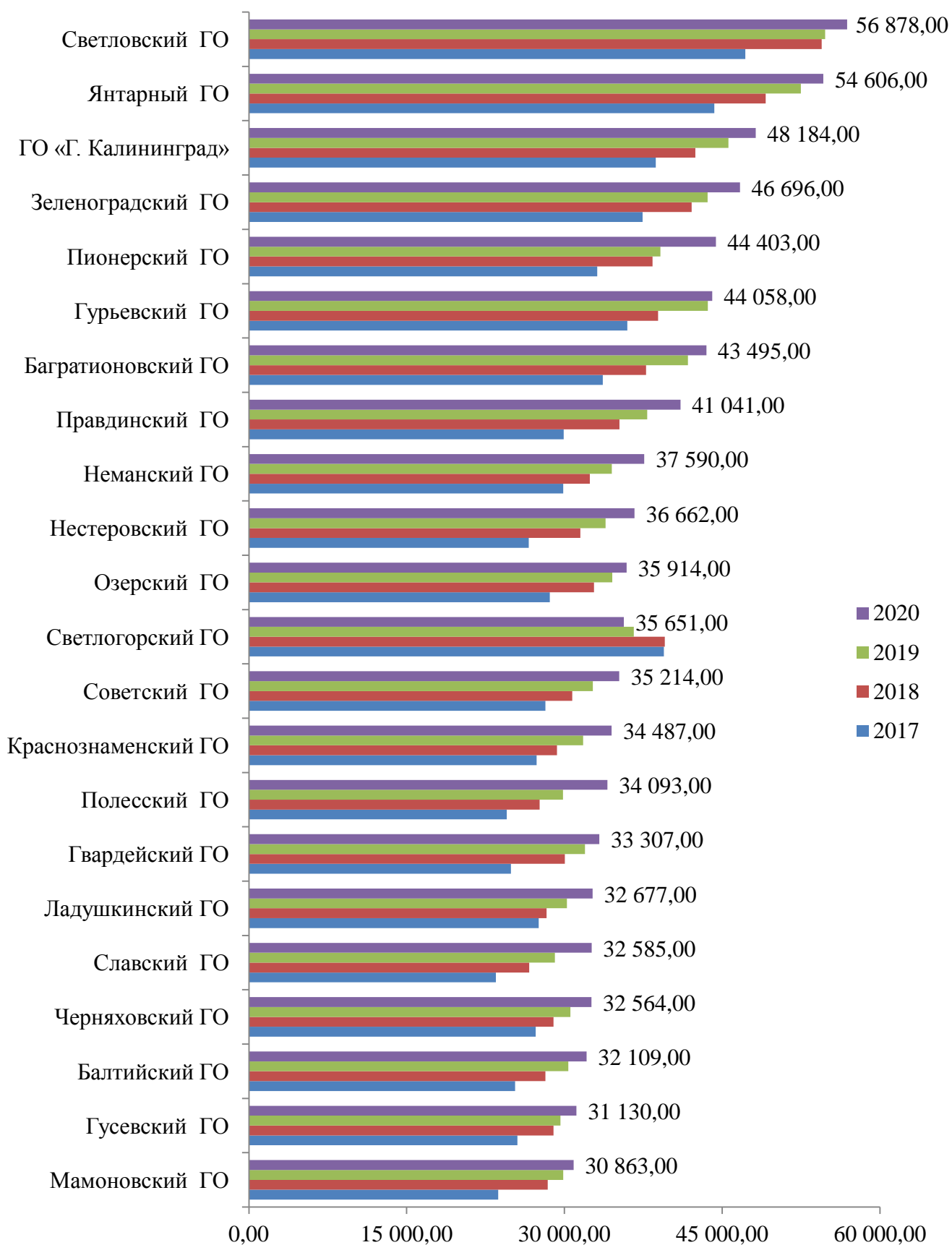
Заработная плата теснейшим образом связана с экономическими и социальными проблемами муниципального образования. Росту оплаты труда будет способствовать работа по привлечению новых инвесторов и, как следствие, создание новых рабочих мест с высоким уровнем оплаты труда

1.8. Среднемесячная номинальная начисленная заработная плата работников:

Среднемесячная номинальная начисленная заработная плата работников крупных и средних предприятий и некоммерческих организаций городского округа.

Единица измерения	Рублей
Источник данных	Территориальный орган Федеральной службы государственной статистики по Калининградской области. Администрации муниципальных образований Калининградской области. Согласовано Министерством экономического развития, промышленности и торговли Калининградской области
Максимальное значение (2020 год)	59 519,00 (муниципальное образование «Светловский городской округ»)
Минимальное значение (2020 год)	31 127,00 рублей (муниципальное образование «Мамоновский городской округ»)
Среднее значение для всех МО (2020 год)	40 406,00 рублей
МО, не представившие данные	-
«ВЕС» показателей для целей формирования рейтинга МО (среднее значение)	0,5662

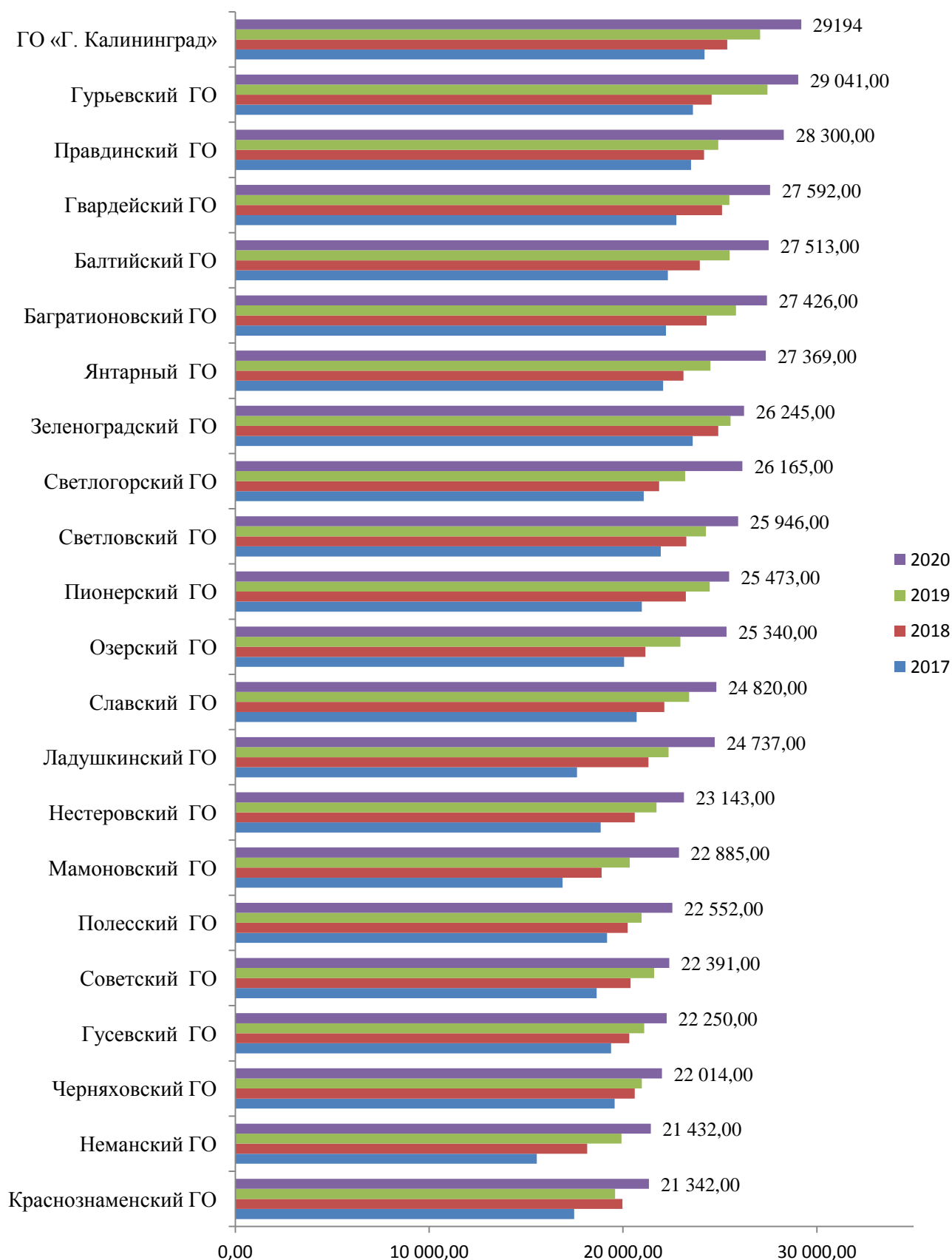
**Динамика показателя "Средняя номинальная начисленная
заработная плата работников крупных и средних
предприятий и некоммерческих организаций", (рублей).**



1.8.1. Среднемесячная номинальная начисленная заработная плата работников муниципальных дошкольных образовательных учреждений.

Единица измерения	Рублей
Источник данных	Территориальный орган Федеральной службы государственной статистики по Калининградской области. Администрации муниципальных образований Калининградской области. Согласовано Министерством образования Калининградской области.
Максимальное значение (2020 год)	29 194,00 рублей (муниципальное образование «Городской округ «Город Калининград»)
Минимальное значение (2020 год)	21 342,00 (муниципальное образование «Неманский городской округ»)
Среднее значение для всех МО (2020 год)	25 144,09 рублей
МО, не представившие данные	-
«ВЕС» показателей для целей формирования рейтинга МО (среднее значение)	0,4478

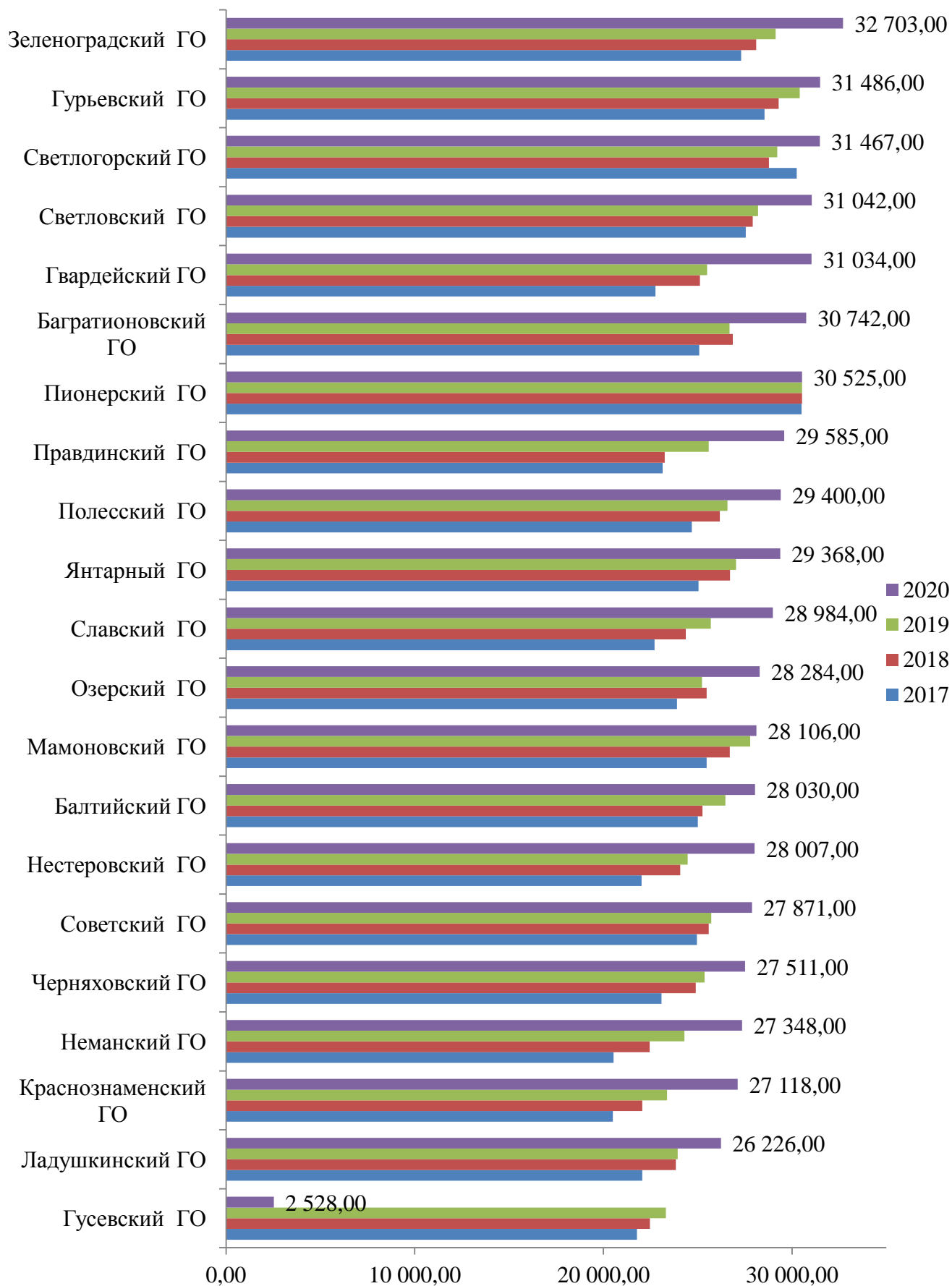
**Динамика показателя "Средняя номинальная начисленная
заработная плата работников муниципальных дошкольных
образовательных учреждений", (рублей).**



1.8.2 Среднемесячная номинальная начисленная заработная плата работников муниципальных общеобразовательных учреждений.

Единица измерения	Рублей
Источник данных	Территориальный орган Федеральной службы государственной статистики по Калининградской области. Администрации муниципальных образований Калининградской области. Согласовано Министерством образования Калининградской области.
Максимальное значение (2020 год)	36 742,00 рублей (муниципальное образование «Городской округ «Город Калининград»)
Минимальное значение (2020 год)	23 528,00 рублей (муниципальное образование «Неманский городской округ»)
Среднее значение для всех МО (2020 год)	29 323,04 рублей.
МО, не представившие данные	-
«ВЕС» показателей для целей формирования рейтинга МО (среднее значение)	0,4478

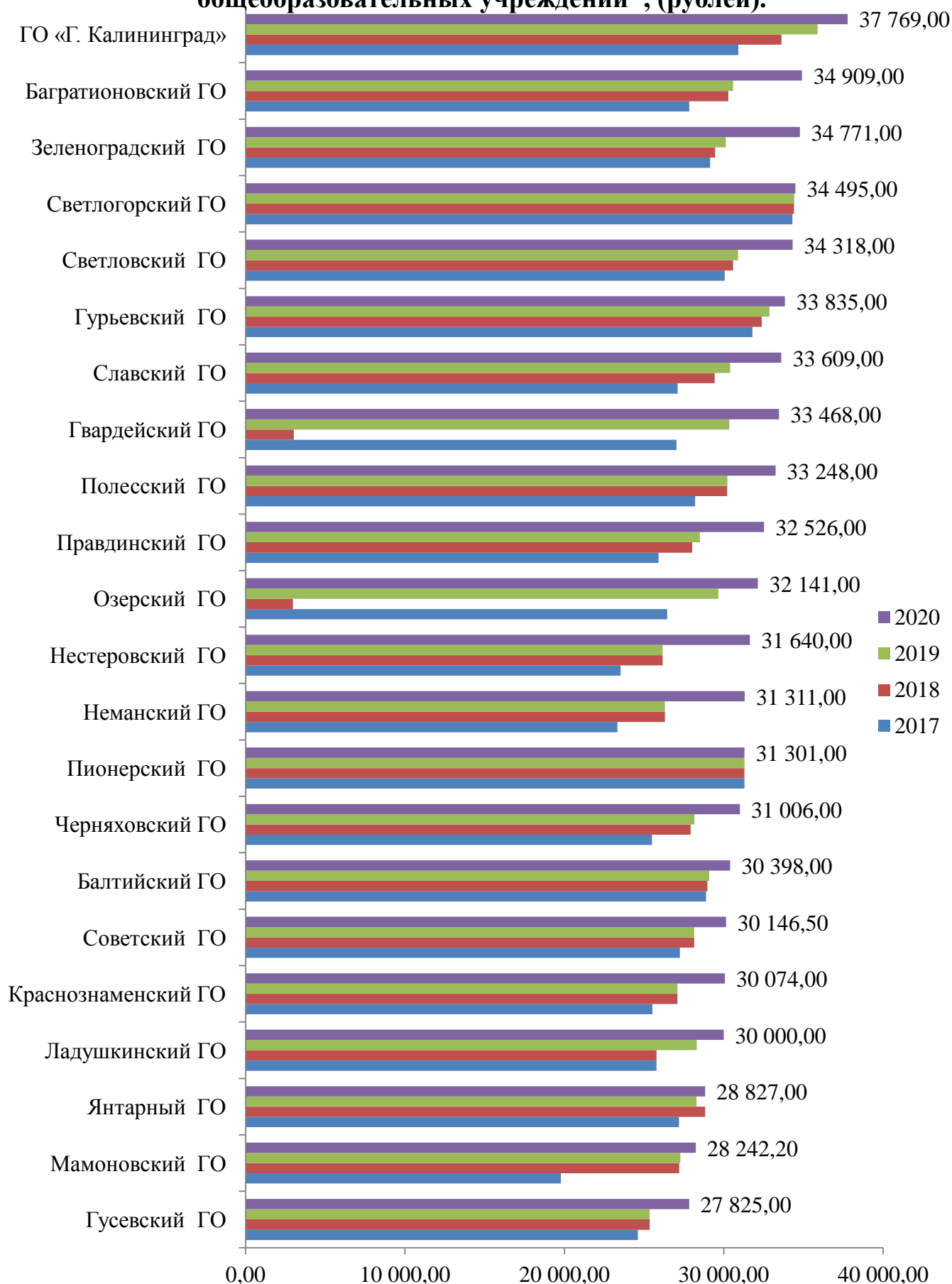
**Динамика показателя "Среднемесячная номинальная
начисленная заработная плата работников муниципальных
общеобразовательных учреждений", (рублей).**



8.3. Среднемесячная номинальная начисленная заработная плата учителей муниципальных общеобразовательных учреждений.

Единица измерения	Рублей
Источник данных	Территориальный орган Федеральной службы государственной статистики по Калининградской области. Администрации муниципальных образований Калининградской области. Согласовано Министерством образования Калининградской области.
Максимальное значение (2020 год)	37 769,00 (муниципальное образование «Городской округ «Город Калининград»)
Минимальное значение (2020 год)	27 825,00 (муниципальное образование «Гусевский городской округ»)
Среднее значение для всех МО (2020 год)	32 084,53 рублей
МО, не представившие данные	-
«ВЕС» показателей для целей формирования рейтинга МО (среднее значение)	0,4916

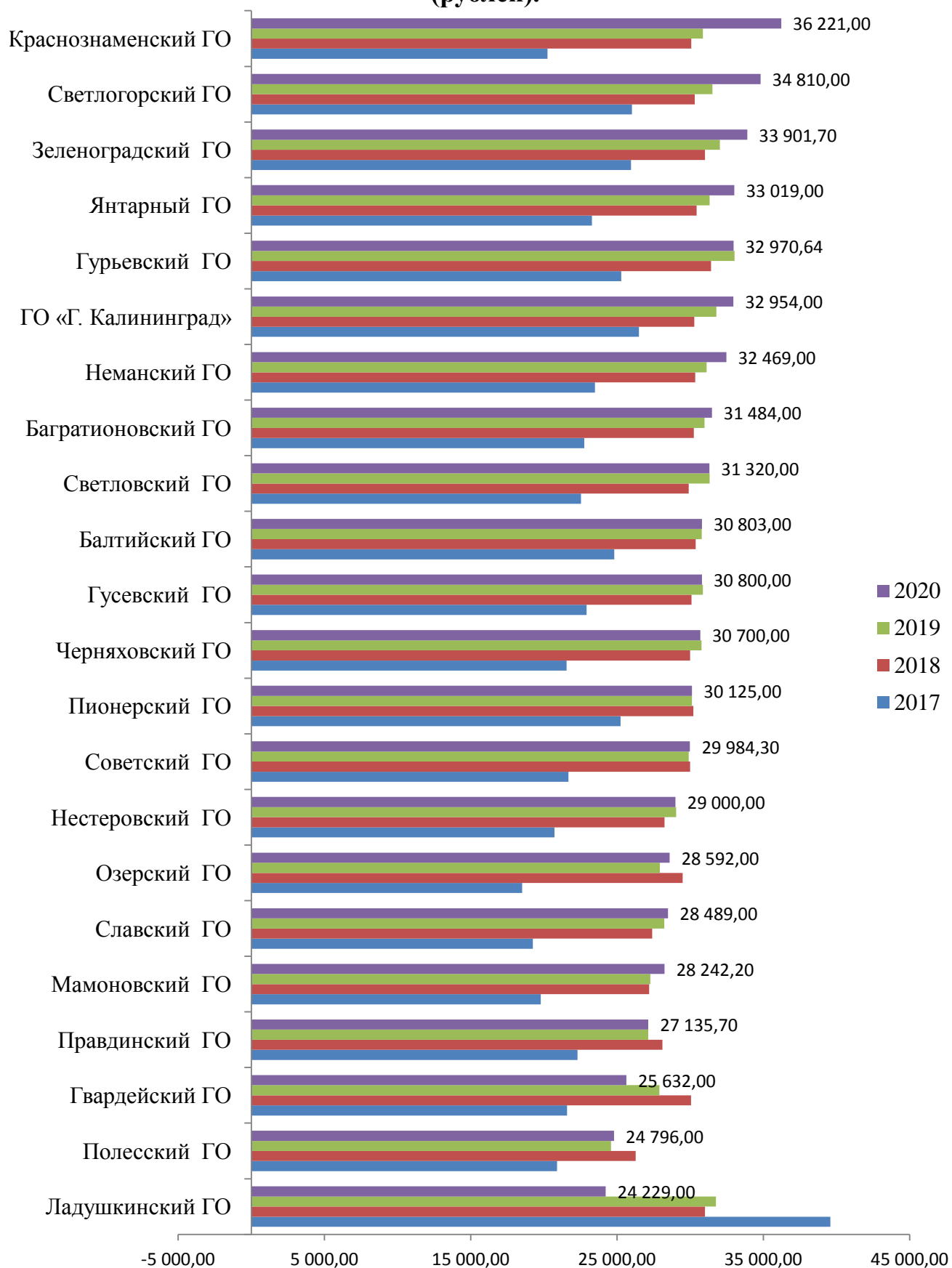
**Динамика показателя "Средняя номинальная начисленная
заработная плата учителей муниципальных
общеобразовательных учреждений", (рублей).**



8.4. Среднемесячная номинальная начисленная заработная плата работников муниципальных учреждений культуры и искусства.

Единица измерения	Рублей
Источник данных	Территориальный орган Федеральной службы государственной статистики по Калининградской области. Администрации муниципальных образований Калининградской области. Согласовано Министерством по культуре и туризму Калининградской области.
Максимальное значение (2020 год)	34 810,00 рублей (муниципальное образование «Светлогорский городской округ»)
Минимальное значение (2020 год)	24 229,00 рублей (муниципальное образование «Ладушкинский городской округ»)
Среднее значение для всех МО (2020 год)	30 123,00 рублей
МО, не представившие данные	-
«ВЕС» показателей для целей формирования рейтинга МО (среднее значение)	0,7365

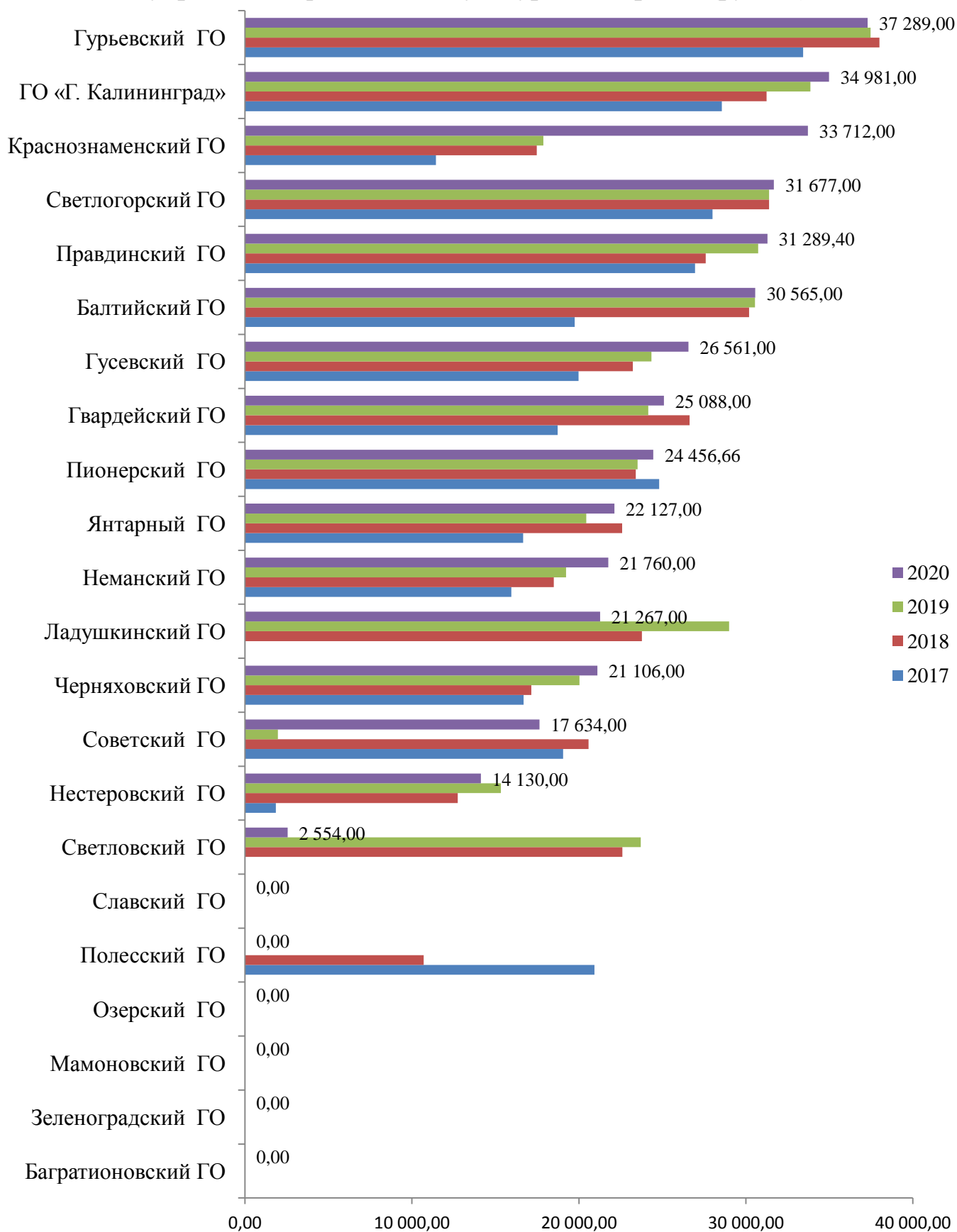
**Динамика показателя "Среднемесячная номинальная
начисленная заработная плата работников
муниципальных учреждений культуры и искусства",
(рублей).**



8.5. Среднемесячная номинальная начисленная заработная плата работников муниципальных учреждений физической культуры и спорта

Единица измерения	Рублей
Источник данных	Территориальный орган Федеральной службы государственной статистики по Калининградской области. Администрации муниципальных образований Калининградской области. Согласовано Министерством спорта Калининградской области.
Максимальное значение (2020 год)	37 289,00 рублей (муниципальное образование «Гурьевский городской округ»)
Минимальное значение (2020 год)	14 130, 00 (муниципальное образование «Нестеровский городской округ»)
Среднее значение для всех МО (2020 год)	26 834,47 рублей
МО, не представившие данные	В МО «Багратионовский городской округ», «Зеленоградский городской округ», «Мамоновский городской округ», «Полесский городской округ», «Славский городской округ» отсутствуют учреждения физической культуры и спорта.
«ВЕС» показателей для целей формирования рейтинга МО (среднее значение)	0,2468

**Динамика показателя "Среднемесячная номинальная
начисленная заработная плата работников муниципальных
учреждений физической культуры и спорта", (рублей).**



2. ДОШКОЛЬНОЕ ОБРАЗОВАНИЕ.

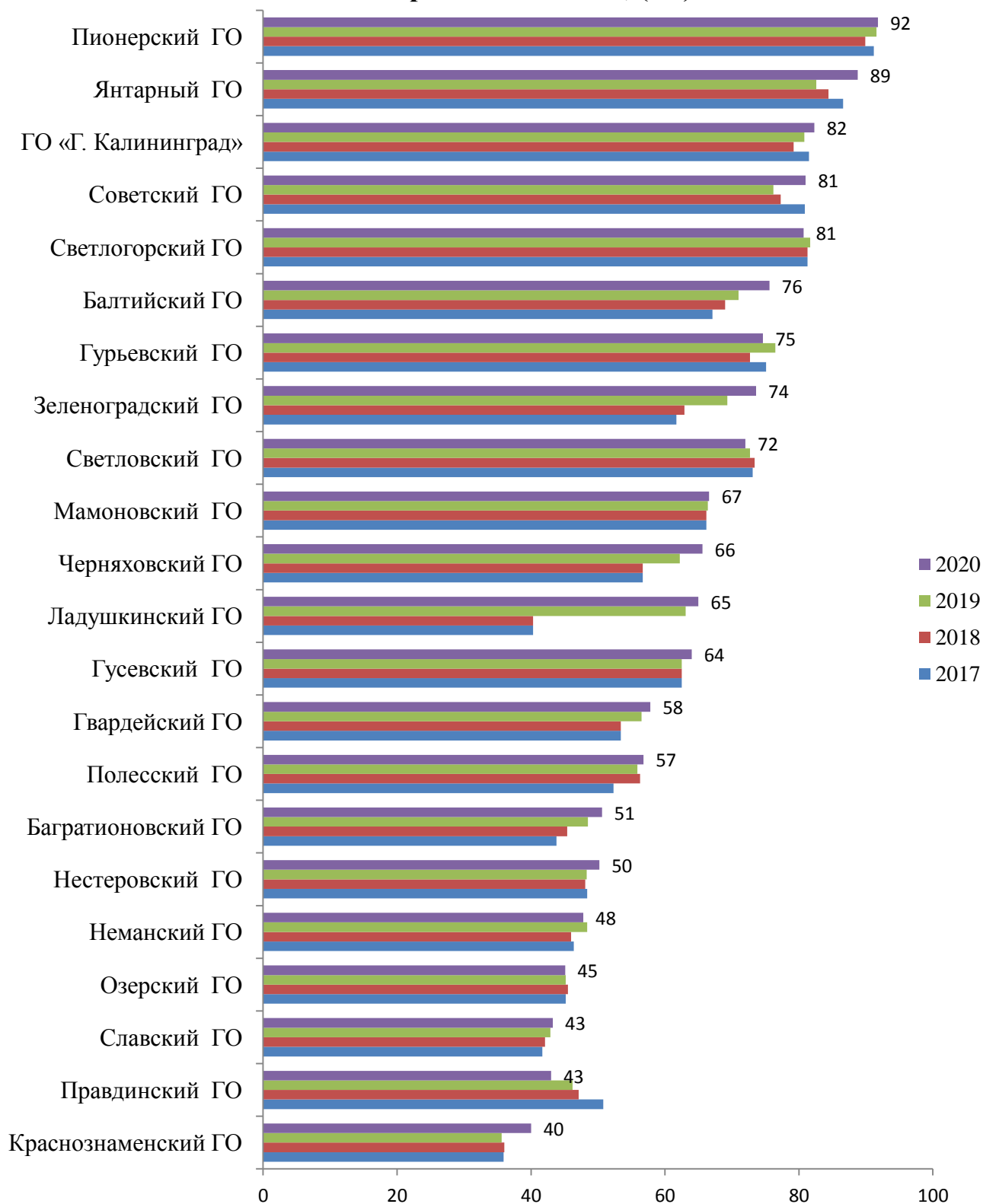
2.1.(9) Доля детей в возрасте 1 - 6 лет, получающих дошкольную образовательную услугу и (или) услугу по их содержанию в муниципальных образовательных учреждениях в общей численности детей в возрасте 1 - 6 лет.

Единица измерения	проценты
Источник данных	Территориальный орган Федеральной службы государственной статистики по Калининградской области. Администрации муниципальных образований Калининградской области. Согласовано Министерством образования Калининградской области.
Максимальное значение (2020 год)	92 % (муниципальное образование «Пионерский городской округ»)
Минимальное значение (2020 год)	40 % (муниципальное образование «Краснознаменский городской округ»)
Среднее значение для всех МО (2020 год)	64 %
МО, не представившие данные	-
«ВЕС» показателей для целей формирования рейтинга МО (среднее значение)	0,3871

В 2020 году среднее расчетное значение по муниципальным образованиям Калининградской области показателя «Доля детей в возрасте 1 - 6 лет, получающих дошкольную образовательную услугу и (или) услугу по их содержанию в муниципальных образовательных учреждениях в общей численности детей в возрасте 1 - 6 лет, %» составило 64,37%. В целом по области значение показателя имеет позитивную динамику (2018 год – 60,71%, 2019 год – 62,91%).

В 18 муниципальных образованиях Калининградской области значение показателя в 2020 году выше 50,00 %. В муниципальных образованиях «Краснознаменский городской округ» (40,00 %), «Славский городской округ» (43,25%), «Озерский городской округ» (45,00 %), «Правдинский городской округ» (43,00%), «Неманский городской округ» (47,80%) показатель ниже 50,00 %.

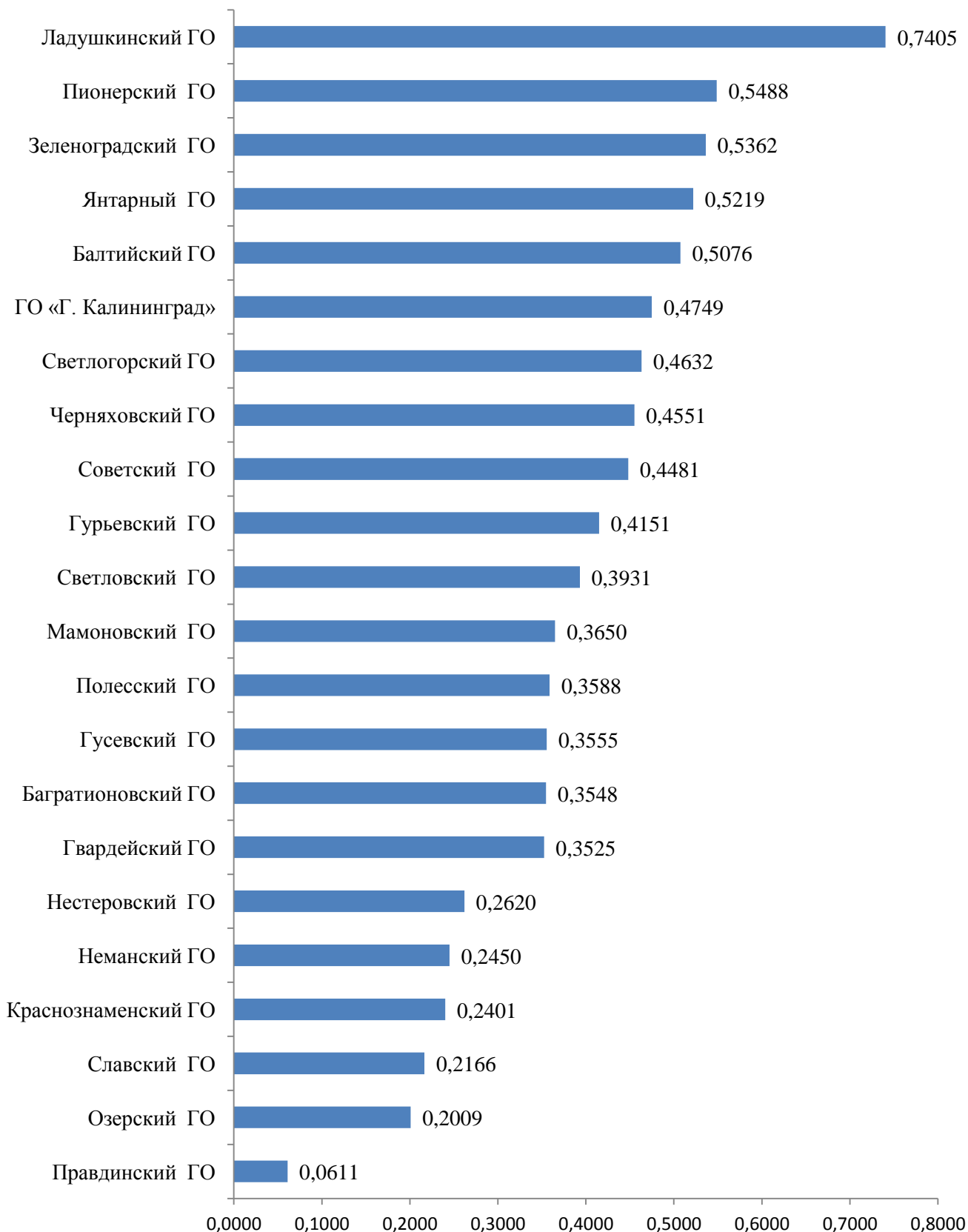
Динамика показателя "Доля детей в возрасте от 1-6 лет, получающих дошкольную образовательную услугу и (или) услугу по их содержанию в муниципальных общеобразовательных учреждениях в общей численности детей в возрасте от 1-6 лет", (%).



Дифференциация муниципальных образований Калининградской области по показателю «Доля детей в возрасте 1 - 6 лет, получающих дошкольную образовательную услугу и (или) услугу по их содержанию в муниципальных образовательных учреждениях в общей численности детей в возрасте 1 - 6 лет» в 2020 году.

№ п.п.	Наименование МО	2020
1	Краснознаменский городской округ	40
2	Правдинский городской округ	43
3	Славский городской округ	43
4	Озерский городской округ	45
5	Неманский городской округ	48
6	Нестеровский городской округ	50
7	Багратионовский городской округ	51
8	Полесский городской округ	57
9	Гвардейский городской округ	58
10	Гусевский городской округ	64
11	Ладушкинский городской округ	65
12	Черняховский городской округ	66
13	Мамоновский городской округ	67
14	Светловский городской округ	72
15	Зеленоградский городской округ	74
16	Гурьевский городской округ	75
17	Балтийский городской округ	76
18	Светлогорский городской округ	81
19	Советский городской округ	81
20	Городской округ «Г. Калининград»	82
21	Янтарный городской округ ГО	89
22	Пионерский городской округ	92

Сводный индекс показателя "Доля детей в возрасте от 1-6 лет, получающих дошкольную образовательную услугу и (или) услугу по их содержанию в муниципальных общеобразовательных учреждениях в общей численности детей в возрасте от 1-6 лет"

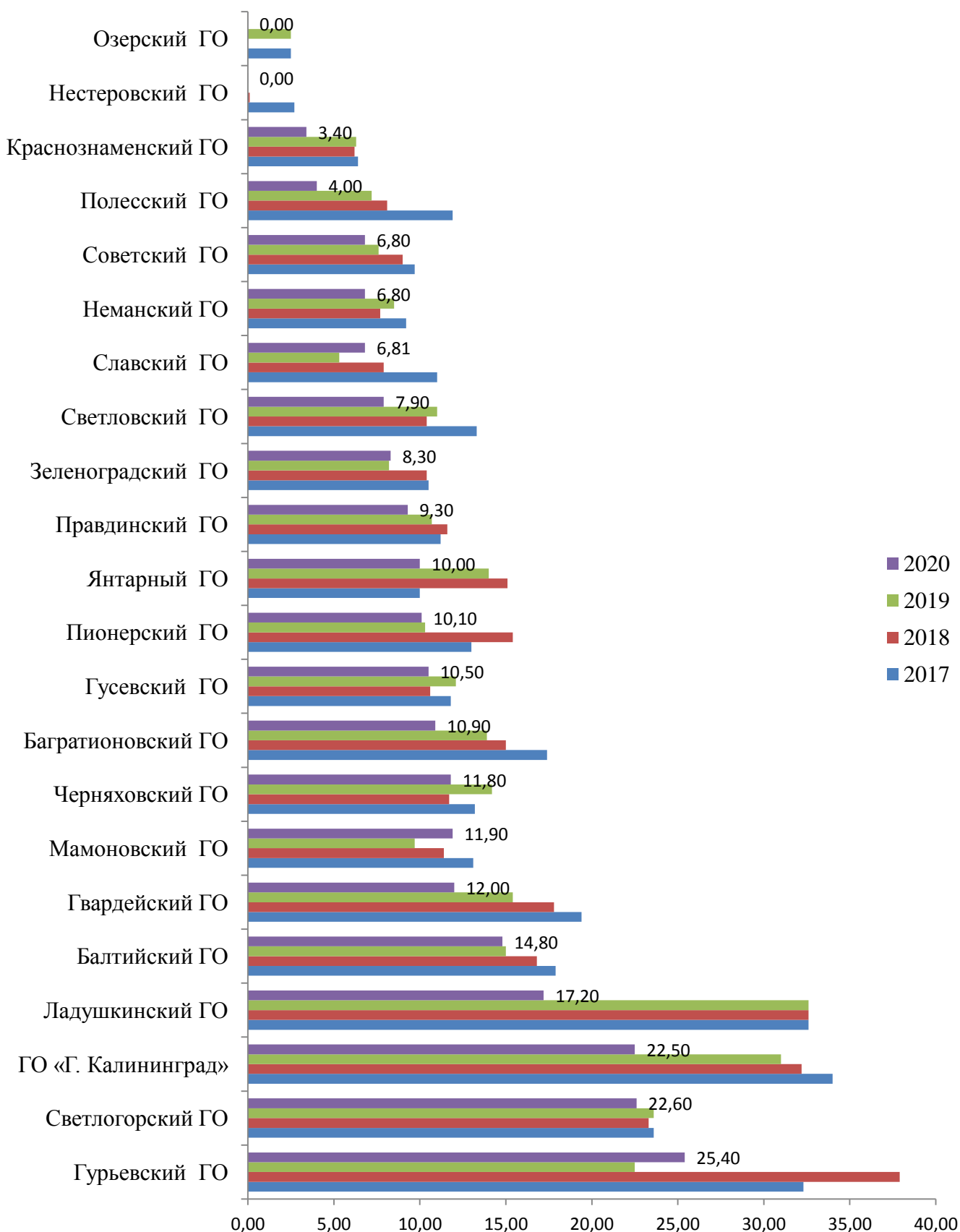


2.2. (10). Доля детей в возрасте 1 - 6 лет, стоящих на учете для определения в муниципальные дошкольные образовательные учреждения, в общей численности детей в возрасте 1 - 6 лет.

Единица измерения	Проценты
Источник данных	Территориальный орган Федеральной службы государственной статистики по Калининградской области. Администрации муниципальных образований Калининградской области. Согласовано Министерством образования Калининградской области.
Максимальное значение (2020 год)	92 % (муниципальное образование «Гурьевский городской округ»)
Минимальное значение (2020 год)	0,0 % (муниципальные образования «Нестеровский городской округ», «Озерский городской округ»)
Среднее значение для всех МО (2020 год)	10,02 %
МО, не представившие данные	-
«ВЕС» показателей для целей формирования рейтинга МО (среднее значение)	0,3379

Эффективная деятельность по снижению данного показателя отмечается в большинстве муниципальных образований Калининградской области.

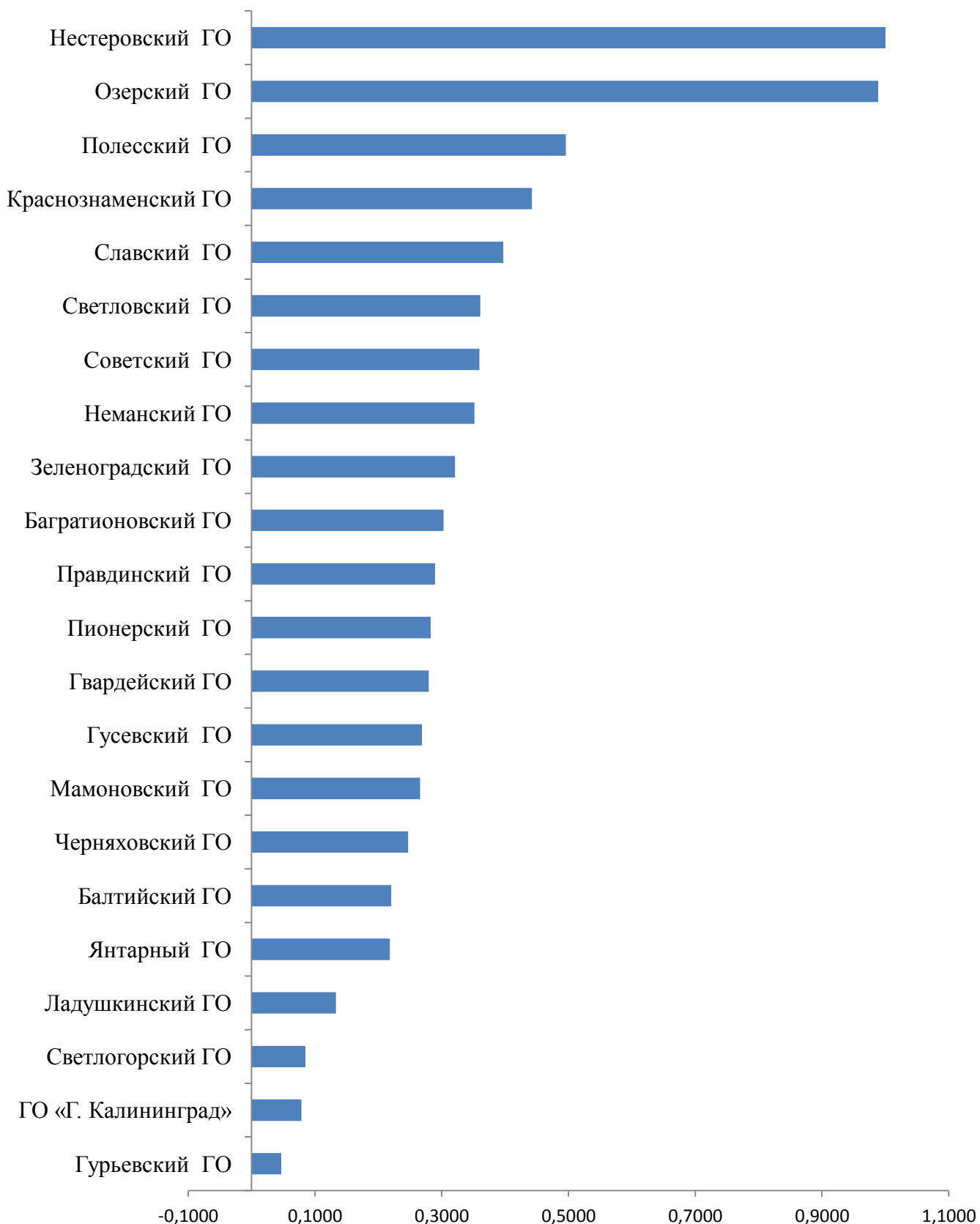
Динамика показателя "Доля детей в возрасте 1 - 6 лет, стоящих на учете для определения в муниципальные дошкольные образовательные учреждения, в общей численности детей в возрасте 1 - 6 лет", (%).



Дифференциация муниципальных образований Калининградской области по показателю «Доля детей в возрасте 1 - 6 лет, стоящих на учете для определения в муниципальные дошкольные образовательные учреждения, в общей численности детей в возрасте 1 - 6 лет» в 2020 году.

№ п.п.	Наименование МО	2020
1	Нестеровский городской округ	0,00
2	Озерский городской округ	0,00
3	Краснознаменский городской округ	3,40
4	Полесский городской округ	4,00
5	Неманский городской округ	6,80
6	Советский городской округ	6,80
7	Славский городской округ	6,81
8	Светловский городской округ	7,90
9	Зеленоградский городской округ	8,30
10	Правдинский городской округ	9,30
11	Янтарный городской округ	10,00
12	Пионерский городской округ	10,10
13	Гусевский городской округ	10,50
14	Багратионовский городской округ	10,90
15	Черняховский городской округ	11,80
16	Мамоновский городской округ	11,90
17	Гвардейский городской округ	12,00
18	Балтийский городской округ	14,80
19	Ладушкинский городской округ	17,20
20	Городской округ «Г. Калининград»	22,50
21	Светлогорский городской округ	22,60
22	Гурьевский городской округ	25,40

**Сводный индекс показателя "Доля детей в возрасте 1-6 лет,
состоящих на учете для определения в муниципальные
дошкольные образовательные учреждения, в общей
численности детей в возрасте 1-6 лет"**



2.3. (11). Доля муниципальных дошкольных образовательных учреждений, здания которых находятся в аварийном состоянии или требуют капитального ремонта, в общем числе муниципальных дошкольных образовательных учреждений.

Единица измерения	Проценты
Источник данных	Территориальный орган Федеральной службы государственной статистики по Калининградской области. Администрации муниципальных образований Калининградской области. Согласовано Министерством образования Калининградской области.
Максимальное значение (2020 год)	0 %
Минимальное значение (2020 год)	25 % (муниципальные образования «Нестеровский городской округ»), 33% (муниципальное образование «Озерский городской округ»), 17 % (муниципальное образование «Славский городской округ»)
Среднее значение для всех МО (2020 год)	3,41 %
МО, не представившие данные	-
«ВЕС» показателей для целей формирования рейтинга МО (среднее значение)	0,8687

Во всех муниципальных образованиях Калининградской области, кроме муниципальных образованиях «Нестеровский городской округ», «Озерский городской округ», «Славский городской округ» отсутствуют муниципальные дошкольные образовательные учреждения, здания которых требуют капитального ремонта.

Дошкольных образовательных учреждений, здания которых находятся в аварийном состоянии или требуют капитального ремонта, в общем числе муниципальных дошкольных образовательных учреждений, на территории муниципальных образованиях «Славский городской округ» составляет 16,7%, «Озерский городской округ» - 33,3%, «Нестеровский городской округ» - 25%.

3. ОБЩЕЕ И ДОПОЛНИТЕЛЬНОЕ ОБРАЗОВАНИЕ

3.1. (12) Исключен.

3.2. (13) Доля выпускников муниципальных общеобразовательных учреждений, не получивших аттестат о среднем (полном) образовании, в общей численности выпускников муниципальных общеобразовательных учреждений.

Единица измерения	Проценты
Источник данных	Территориальный орган Федеральной службы государственной статистики по Калининградской области. Администрации муниципальных образований Калининградской области. Согласовано Министерством образования Калининградской области.
Максимальное значение (2020 год)	0 %
Минимальное значение (2020 год)	0%
Среднее значение для всех МО (2020 год)	0 %
МО, не представившие данные	-
«ВЕС» показателей для целей формирования рейтинга МО (среднее значение)	0,4300

Все выпускники муниципальных общеобразовательных учреждений Калининградской области получили аттестат о среднем (общем) образовании.

3.4. (14). Доля муниципальных общеобразовательных учреждений, соответствующих современным требованиям обучения, в общем количестве муниципальных общеобразовательных учреждений.

Единица измерения	Проценты
Источник данных	Территориальный орган Федеральной службы государственной статистики по Калининградской области. Администрации муниципальных образований Калининградской области. Согласовано Министерством образования Калининградской области.
Максимальное значение (2020 год)	0 % муниципальные образования Калининградской области
Минимальное значение (2020 год)	66% муниципальное образование «Светлогорский городской округ», 84% муниципальное образование «Нестеровский городской округ», 89% муниципальное образование «Гвардейский городской округ», 89,4% «Городской округ «Город Калининград»,
Среднее значение для всех МО (2020 год)	97%
МО, не представившие данные	-
«ВЕС» показателей для целей формирования рейтинга МО (среднее значение)	0,3640

Благодаря большим инвестициям в системе образования произошли серьезные инфраструктурные изменения, включающие строительство, реконструкцию и капитальный ремонт объектов образования и спорта.

3.5 (15). Доля муниципальных общеобразовательных учреждений, здания которых находятся в аварийном состоянии или требуют капитального ремонта, в общем количестве муниципальных общеобразовательных учреждений.

Единица измерения	Проценты
Источник данных	Территориальный орган Федеральной службы государственной статистики по Калининградской области. Администрации муниципальных образований Калининградской области. Согласовано Министерством образования Калининградской области.
Максимальное значение (2020 год)	0 % муниципальные образования Калининградской области
Минимальное значение (2020 год)	8,3% муниципальное образование «Черняховский городской округ», 1% муниципальное образование «Янтарный городской округ»,
Среднее значение для всех МО (2020 год)	0,42%
МО, не представившие данные	-
«ВЕС» показателей для целей формирования рейтинга МО (среднее значение)	0,9478

По итогам 2020 года на территории муниципальных образованиях «Черняховский городской округ», «Янтарный городской округ» Калининградской области расположены муниципальные общеобразовательные учреждения, здания которых находятся в аварийном состоянии или требуют капитального ремонта.

3.6 (16). Доля детей первой и второй групп здоровья в общей численности обучающихся в муниципальных общеобразовательных учреждениях (процентов).

Единица измерения	Проценты
Источник данных	Территориальный орган Федеральной службы государственной статистики по Калининградской области. Администрации муниципальных образований Калининградской области. Согласовано Министерством здравоохранения Калининградской области.
Максимальное значение (2020 год)	97,8 % муниципальные образования «Мамоновский городской округ»
Минимальное значение (2020 год)	65 % муниципальное образование «Полесский городской округ»,
Среднее значение для всех МО (2020 год)	87%
МО, не представившие данные	-
«ВЕС» показателей для целей формирования рейтинга МО (среднее значение)	0,6560

Наивысшее значение показателя по итогам 2020 года достигли муниципальные образования Калининградской области: «Мамоновский городской округ» (97,8 %) , «Светловский городской округ» (95,9 %), «Озерский городской округ» (95 %).

3.7. (17). Доля обучающихся в муниципальных общеобразовательных учреждениях, занимающихся во вторую (третью) смену, в общей численности обучающихся в муниципальных общеобразовательных учреждениях (процентов).

Единица измерения	Проценты
Источник данных	Территориальный орган Федеральной службы государственной статистики по Калининградской области. Администрации муниципальных образований Калининградской области. Согласовано Министерством образования Калининградской области.
Максимальное значение (2020 год)	0 % муниципальные образования Калининградской области
Минимальное значение (2020 год)	27,3 % муниципальное образование «Городской округ «Город Калининград», 22,93 % муниципальное образование «Гурьевский городской округ», 12,7 % муниципальное образование «Черняховский городской округ», 2,7 % муниципальное образование «Балтийский городской округ».
Среднее значение для всех МО (2020 год)	2,96 %
МО, не представившие данные	-
«ВЕС» показателей для целей формирования рейтинга МО (среднее значение)	0,8515

По итогам 2020 года в муниципальных образованиях «Багратионовский городской округ», «Гвардейский городской округ», «Гусевский городской округ», «Зеленоградский городской округ», «Краснознаменский городской округ», «Неманский городской округ», «Нестеровский городской округ», «Озерский городской округ», «Полесский городской округ», «Правдинский городской округ», «Светлогорский городской округ», «Славский городской округ», «Ладушкинский городской округ», «Мамоновский городской округ», «Пионерский городской округ»,

«Светловский городской округ», «Советский городской округ», «Янтарный городской округ» значение показателя равно 0.

В муниципальном образовании «Городской округ «Город Калининград» доля обучающихся в муниципальных общеобразовательных учреждениях, занимающихся во вторую (третью) смену, в общей численности, обучающихся в муниципальных общеобразовательных учреждениях в 2020 году составила 27,3%, что выше уровня 2019 года на 6,2%. Это обусловлено ростом количества школьников на уровне начального общего образования, связанным с миграцией жителей иностранных государств, регионов России и Калининградской области, а также ввиду ограничений в связи с распространением новой коронавирусной инфекции (COVID -19).

3.8. (18). Расходы бюджета муниципального образования на общее образование в расчете на 1 обучающегося в муниципальных общеобразовательных учреждениях.

Единица измерения	Проценты
Источник данных	Территориальный орган Федеральной службы государственной статистики по Калининградской области. Администрации муниципальных образований Калининградской области. Согласовано Министерством образования Калининградской области.
Максимальное значение (2020 год)	107 % муниципальное образование «Правдинский городской округ»
Минимальное значение (2020 год)	43,9% муниципальное образование «Ладушкинский городской округ»
Среднее значение для всех МО (2020 год)	79 %
МО, не представившие данные	-
«ВЕС» показателей для целей формирования рейтинга МО (среднее значение)	0,6881

В 2020 году наблюдается рост расходов бюджета муниципального образования на общее образование в расчете на 1 обучающегося в муниципальных общеобразовательных учреждениях к уровню 2019 года.

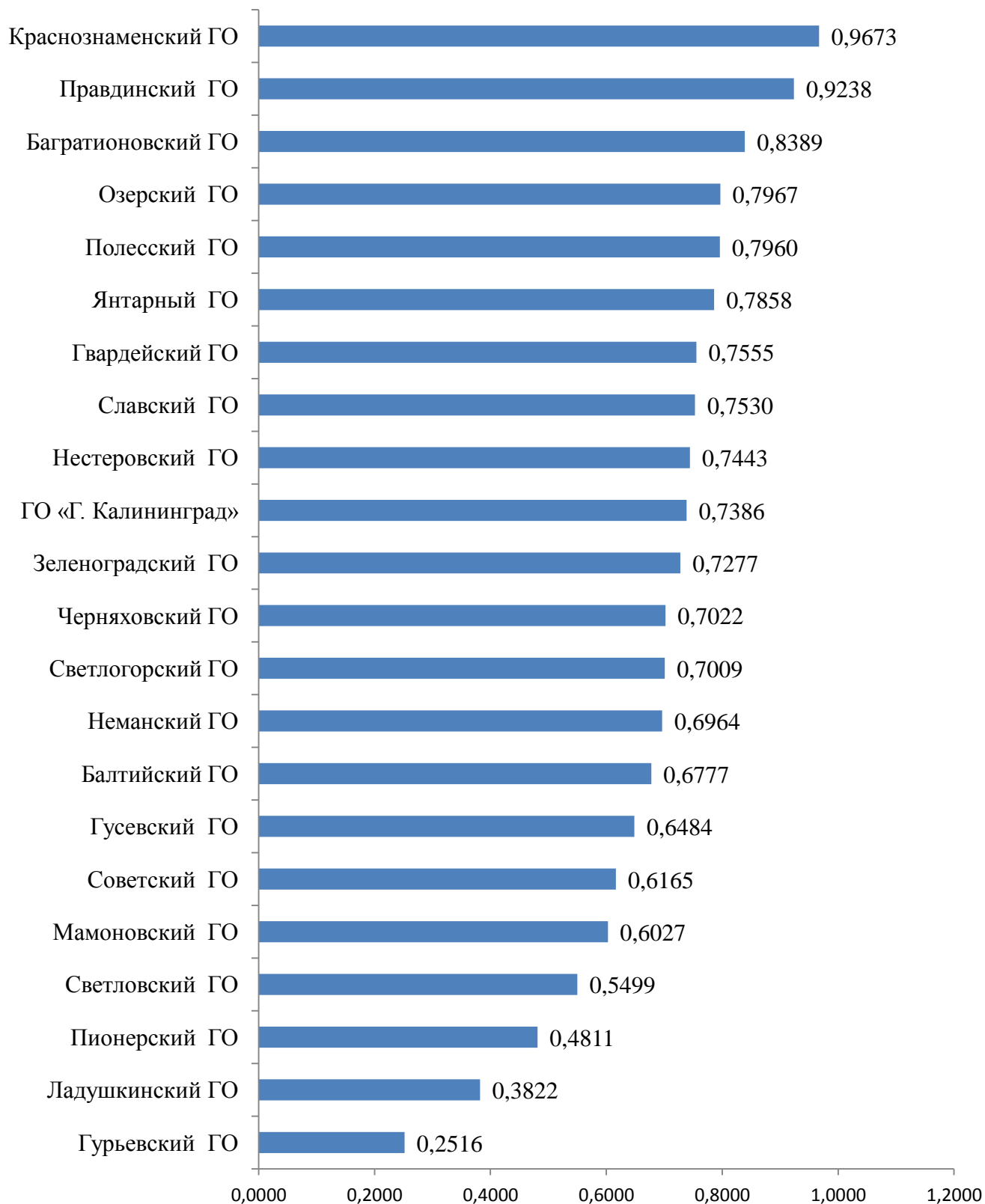
Среднее областное значение показателя в 2019 году – 70,2.

Среднее областное значение показателя в 2020 году – 79,1.

Дифференциация муниципальных образований Калининградской области по показателю «Расходы бюджета муниципального образования в муниципальных общеобразовательных учреждениях» в 2020 году

№ п.п.	Наименование МО	2020
1	Ладушкинский городской округа	43,9
2	Пионерский городской округа	55,3
3	Светловский городской округа	58,2
4	Советский городской округа	68,1
5	Мамоновский городской округа	68,4
6	Балтийский городской округа	69,9
7	Городской округа «Г. Калининград»	73,9
8	Черняховский городской округа	75,1
9	Гусевский городской округа	76,8
10	Светлогорский городской округа	76,9
11	Багратионовский городской округа	80,5
12	Неманский городской округа	80,5
13	Гурьевский городской округа	82,2
14	Янтарный городской округа	83,1
15	Гвардейский городской округа	84,5
16	Нестеровский городской округа	85,7
17	Славский городской округа	87,9
18	Зеленоградский городской округа	89,3
19	Озерский городской округа	89,3
20	Полесский городской округа	96,1
21	Правдинский городской округа	107,2
22	Краснознаменский городской округа	107,4

**Сводный индекс показателя
"Расходы бюджета муниципального образования на общее
образование в расчете на 1 обучающегося в муниципальных
общеобразовательных учреждениях"**

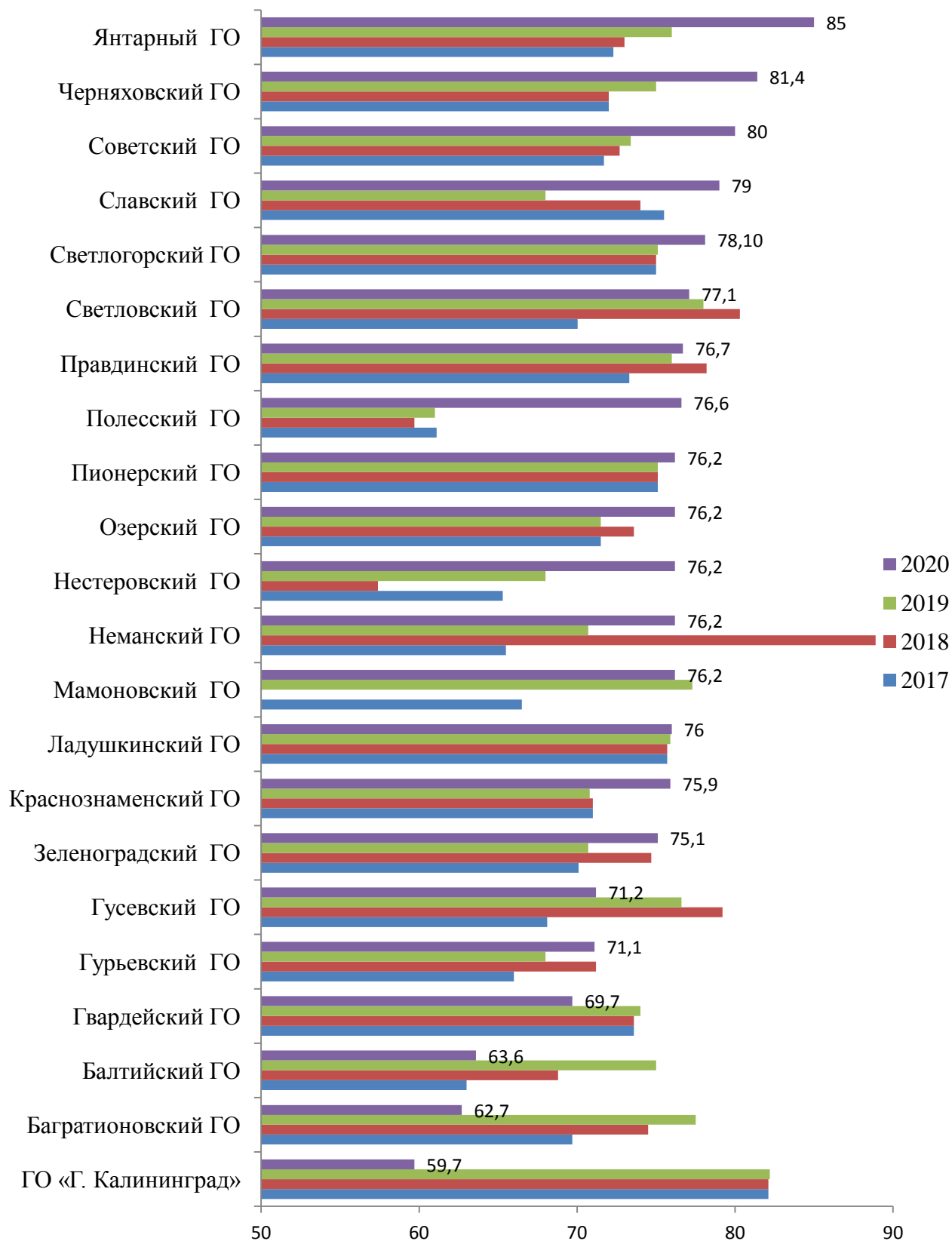


3.9. (19). Доля детей в возрасте 5 - 18 лет, получающих услуги по дополнительному образованию в организациях различной организационно-правовой формы и формы собственности, в общей численности детей данной возрастной группы (процентов).

Единица измерения	Проценты
Источник данных	Территориальный орган Федеральной службы государственной статистики по Калининградской области. Администрации муниципальных образований Калининградской области. Согласовано Министерством образования Калининградской области.
Максимальное значение (2020 год)	85 % муниципальное образование «Правдинский городской округ»
Минимальное значение (2020 год)	59,7 % муниципальное образование «Полесский городской округ»
Среднее значение для всех МО (2020 год)	75 %
МО, не представившие данные	-
«ВЕС» показателей для целей формирования рейтинга МО (среднее значение)	0,5980

В целом в 2020 году в муниципальных образованиях Калининградской области отмечено увеличение доли детей в возрасте 5 - 18 лет, получающих услуги по дополнительному образованию в организациях различной организационно-правовой формы и формы собственности, в общей численности детей данной возрастной группы.

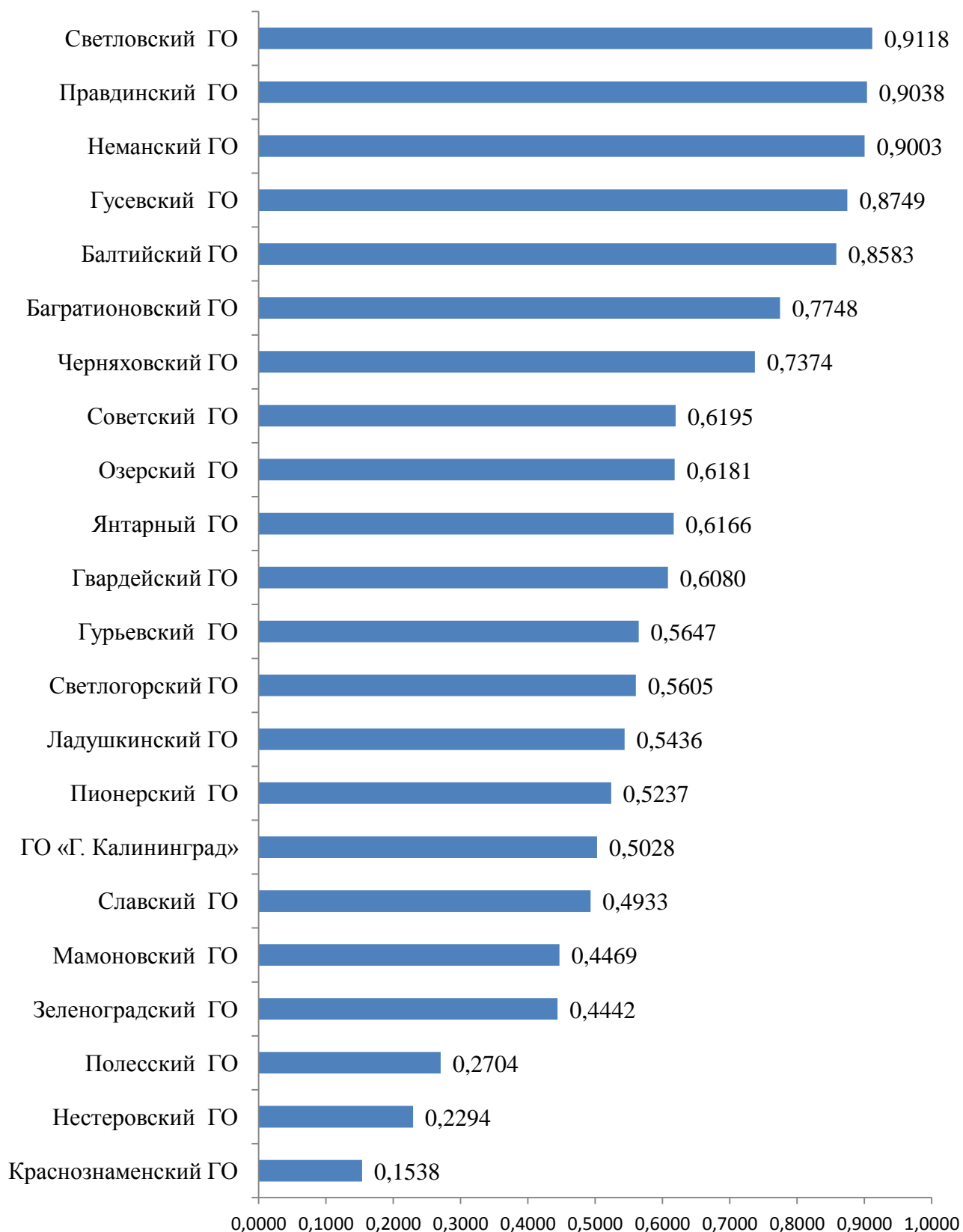
Динамика показателя "Доля детей в возрасте 5 - 18 лет, получающих услугу по дополнительному образованию в организациях различной организационно- правовой формы и формы собственности, в общей численности детей данной возрастной группы", (%).



Дифференциация муниципальных образований Калининградской области по показателю «Доля детей в возрасте 5 - 18 лет, получающих услуги по дополнительному образованию в организациях различной организационно-правовой формы и формы собственности, в общей численности детей данной возрастной группы» в 2020 году

№ п.п.	Наименование МО	2020
1	Городской округ «Г. Калининград»	59,7
2	Багратионовский городской округ	62,7
3	Балтийский городской округ	63,6
4	Гвардейский городской округ	69,7
5	Гурьевский городской округ	71,1
6	Гусевский городской округ	71,2
7	Зеленоградский городской округ	75,1
8	Краснознаменский городской округ	75,9
9	Ладужинский городской округ	76
10	Мамоновский городской округ	76,2
11	Неманский городской округ	76,2
12	Нестеровский городской округ	76,2
13	Озерский городской округ	76,2
14	Пионерский городской округ	76,2
15	Полесский городской округ	76,6
16	Правдинский городской округ	76,7
17	Светловский городской округ	77,1
18	Светлогорский городской округ	78,10
19	Славский городской округ	79
20	Советский городской округ	80
21	Черняховский городской округ	81,4
22	Янтарный городской округ	85

Сводный индекс показателя
"Доля детей в возрасте 5-18 лет, получающих услугу по
дополнительному образованию в организациях различной
организационно-правовой формы и формы собственности, в
общей численности детей данной возрастной группы"



4. КУЛЬТУРА.

4.1. (20). Уровень фактической обеспеченности учреждениями культуры от нормативной потребности:

- клубами и учреждениями клубного типа (процентов),
- библиотеками (процентов),
- парками культуры и отдыха (процентов).

Единица измерения	Проценты
Источник данных	Территориальный орган Федеральной службы государственной статистики по Калининградской области. Администрации муниципальных образований Калининградской области. Согласовано Министерством по культуре и туризму Калининградской области.

Обеспеченность учреждениями клубного типа ниже рекомендуемого норматива наблюдается в 4 муниципальных образованиях: «Балтийский городской округ», «Гусевский городской округ», «Полесский городской округ», «Городской округ «Город Калининград»; библиотеками – в 3 муниципальных образованиях: «Гвардейский городской округ», «Гурьевский городской округ», «Полесский городской округ», «Городской округ «Город Калининград».

Парками обеспечены только 4 муниципальных образования: «Гурьевский городской округ», «Светлогорский городской округ», «Янтарный городской округ». Фактическая обеспеченность парками муниципального образования «Городской округ «Город Калининград» составляет 31,3 %.

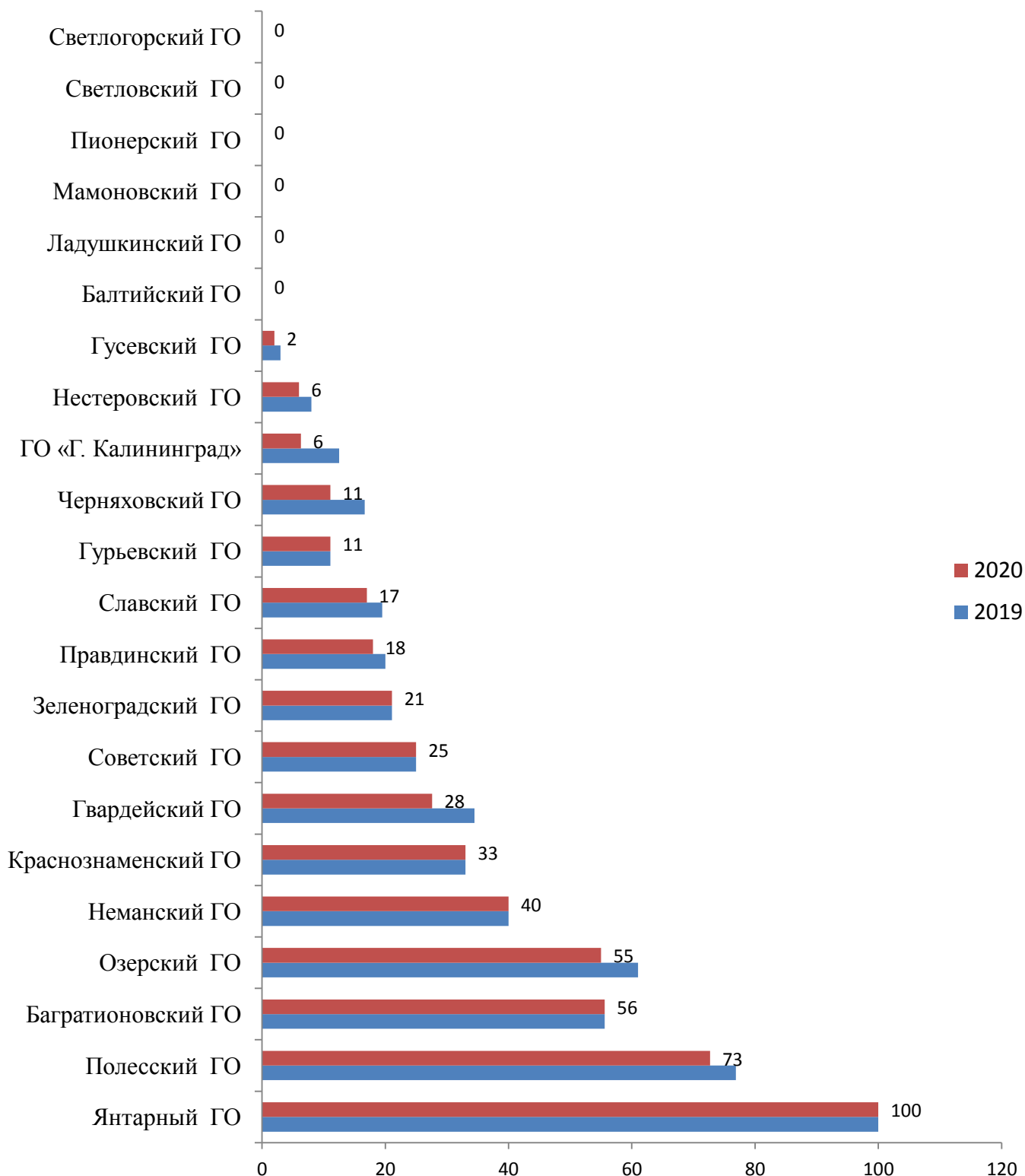
4.2. (21). Доля муниципальных учреждений культуры, здания которых находятся в аварийном состоянии или требуют капитального ремонта, в общем количестве муниципальных учреждений культуры (процентов).

Единица измерения	Проценты
Источник данных	Территориальный орган Федеральной службы государственной статистики по Калининградской области. Администрации муниципальных образований Калининградской области. Согласовано Министерством по культуре и туризму Калининградской области.
Максимальное значение (2020 год)	100 % муниципальное образование «Янтарный городской округ»
Минимальное значение (2020 год)	0 % муниципальные образования «Балтийский городской округ», «Ладушкинский городской округ», «Мамоновский городской округ», «Пионерский городской округ», «Светлогорский городской округ», «Светловский городской округ»
Среднее значение для всех МО (2020 год)	26 %
МО, не представившие данные	-
«ВЕС» показателей для целей формирования рейтинга МО (среднее значение)	0,5980

Доля муниципальных учреждений культуры, здания которых находятся в аварийном состоянии или требуют капитального ремонта, в общем количестве муниципальных учреждений культуры составляет 26%.

В муниципальных образованиях «Балтийский городской округ», «Ладушкинский городской округ», «Мамоновский городской округ», «Пионерский городской округ», «Светловский городской округ», «Светлогорский городской округ, отсутствуют муниципальные учреждения культуры, здания которых находятся в аварийном состоянии или требуют капитального ремонта.

Динамика показателя
"Доля муниципальных учреждений культуры, здания которых
находящихся в аварийном состоянии или требуют
капитального ремонта, в общем количестве муниципальных
учреждений культуры," (%)

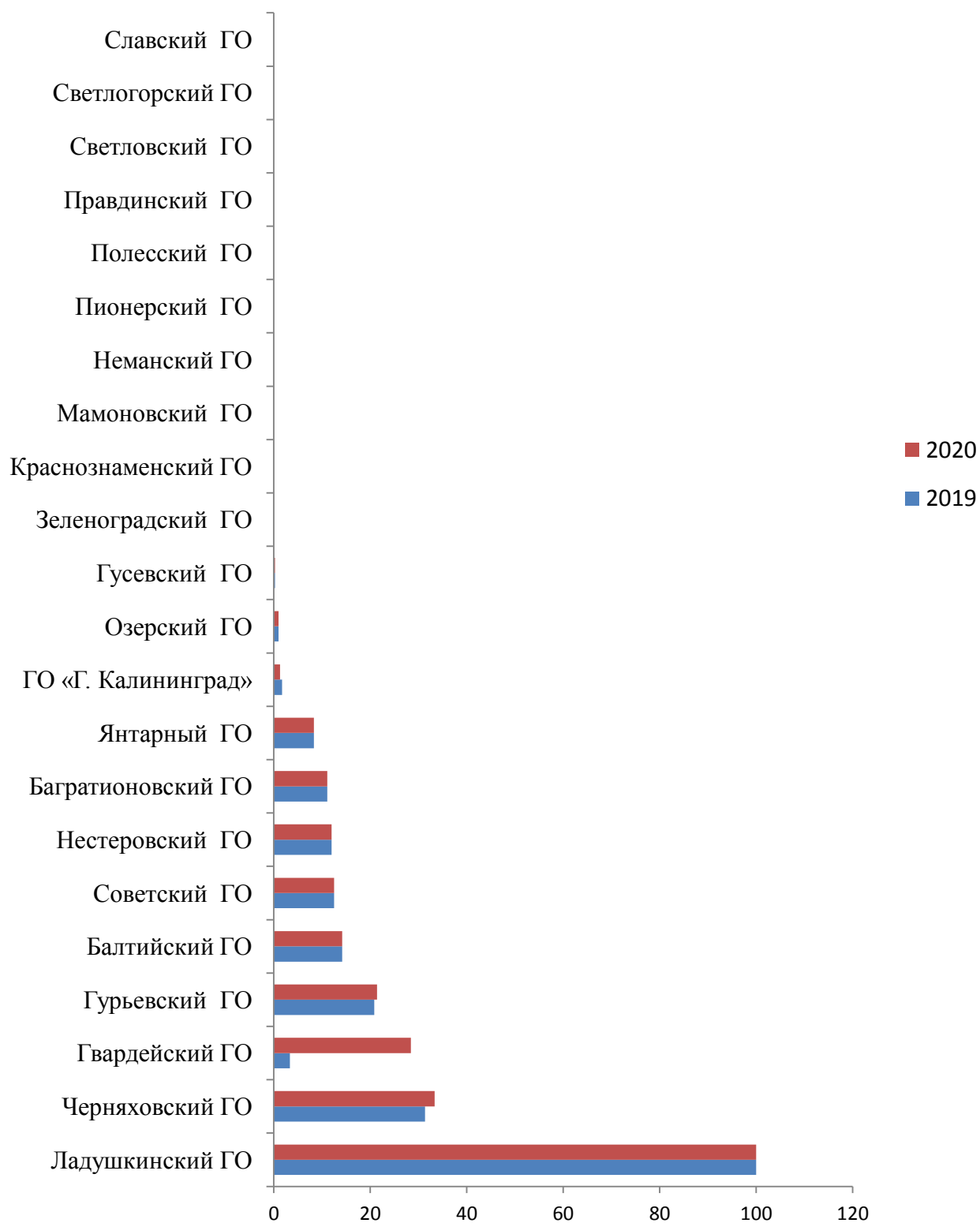


4.3. (22). Доля объектов культурного наследия, находящихся в муниципальной собственности и требующих консервации или реставрации, в общем количестве объектов культурного наследия, находящихся в муниципальной собственности (процентов).

Единица измерения	Проценты
Источник данных	Территориальный орган Федеральной службы государственной статистики по Калининградской области. Администрации муниципальных образований Калининградской области. Согласовано Службой государственной охраны объектов культурного наследия Калининградской области
Максимальное значение (2020 год)	100 % муниципальное образование «Ладушкинский городской округ»
Минимальное значение (2020 год)	0 % муниципальные образования «Зеленоградский городской округ», «Краснознаменский городской округ», «Мамоновский городской округ», «Неманский городской округ», «Пионерский городской округ», «Полесский городской округ», «Правдинский городской округ», «Светловский городской округ», «Светлогорский городской округ», «Славский городской округ».
Среднее значение для всех МО (2020 год)	11 %
МО, не представившие данные	-
«ВЕС» показателей для целей формирования рейтинга МО (среднее значение)	0,7336

В муниципальных образованиях «Зеленоградский городской округ», «Краснознаменский городской округ», «Мамоновский городской округ», «Неманский городской округ», «Пионерский городской округ», «Полесский городской округ», «Правдинский городской округ», «Светлогорский городской округ», «Светловский городской округ», «Славский городской округ» отсутствуют объекты культурного наследия, находящихся в муниципальной собственности и требующих консервации или реставрации.

**Динамика показателя
"Доля объектов культурного наследия, находящихся в
муниципальной собственности и требующих консервации
или реставрации", (%).**



5. ФИЗИЧЕСКАЯ КУЛЬТУРА И СПОРТ.

5.1. (23). Доля населения, систематически занимающегося физической культурой и спортом.

Единица измерения	Проценты
Источник данных	Территориальный орган Федеральной службы государственной статистики по Калининградской области. Администрации муниципальных образований Калининградской области. Министерство спорта Калининградской области
Максимальное значение (2020 год)	43,1 % муниципальное образование «Правдинский городской округ»
Минимальное значение (2020 год)	2 % муниципальные образования «Ладушкинский городской округ»
Среднее значение для всех МО (2020 год)	36 %
МО, не представившие данные	-
«ВЕС» показателей для целей формирования рейтинга МО (среднее значение)	0,6466

Основным показателем эффективности проводимой политики в сфере физической культуры и спорта является «Доля жителей Калининградской области, систематически занимающихся физической культурой и спортом, в общей численности населения Калининградской области в возрасте от 3 до 79 лет». Данный показатель имеет ежегодную положительную динамику и по итогам 2020 года составил 42,1 % (398,6 тыс. человек).

Наиболее успешной была работа по вовлечению жителей в массовый спорт в муниципальных образованиях «Правдинский городской округ» – (45,4 %), «Советский городской округ» – (44,4 %), «Гусевский городской округ» – (44,4 %), «Мамоновский городской округ» – (43,2 %), «Балтийский городской округ» – (31,4 %).

Наименьшие показатели отмечены в муниципальных образованиях «Ладушкинский городской округ» – (16,3 %), «Полесский городской округ»

– (34,1 %), «Нестеровский городской округ» – (35,1 %) и «Славский городской округ» – (39,7 %).

Для развития массового спорта и подготовки спортивного резерва муниципальные образования области располагают 2071 спортивным сооружением, в том числе 7 стадионами на 1500 зрительских мест и более, 463 спортивными залами, 1113 плоскостными сооружениями и 47 плавательными бассейнами.

Обеспеченность жителей региона спортивными сооружениями составляет 51,1 % от нормативной потребности.

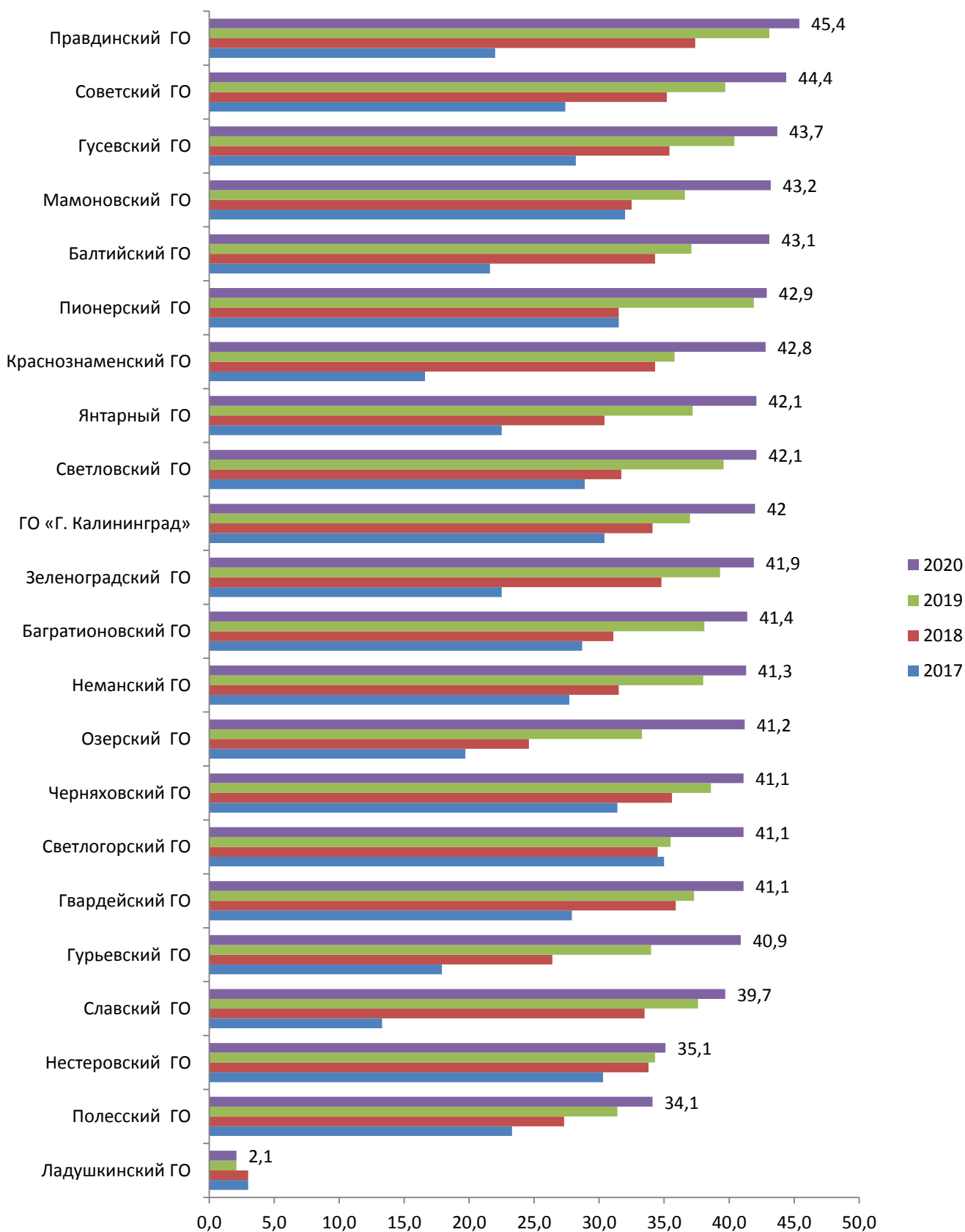
В 2020 году в рамках федерального проекта «Спорт-норма жизни» введен в эксплуатацию физкультурно-оздоровительный комплекс в г. Озерске, завершены строительство спортивной площадки в г. Светлогорске и реконструкция тренировочной площадки на стадионе «Локомотив» в г. Калининграде. Кроме того, в г. Зеленоградске установлена спортивная площадка с оборудованием комплекса ГТО.

В апреле 2020 года началось строительство спортивного центра с универсальным игровым залом в г. Светлый. Ввод объекта в эксплуатацию планируется в 2021 году.

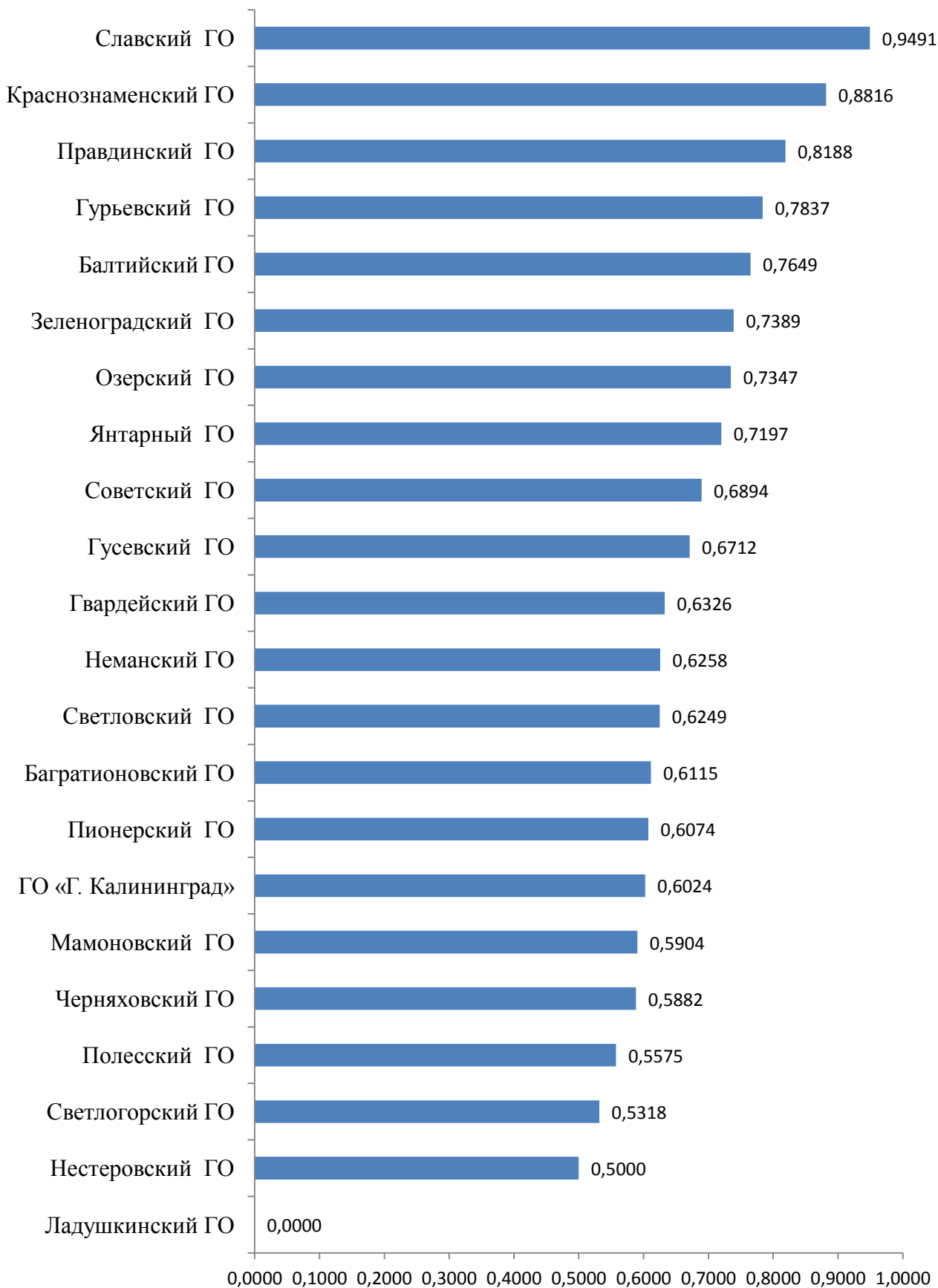
В 2020 году в рамках федерального проекта «Спорт-норма жизни» осуществлена поставка искусственного покрытия с беговыми дорожками для стадиона в г. Балтийске и искусственного покрытия для стадиона спортивной школы г. Гурьевска. Работы по укладке оборудования начаты в 2020 году и завершены в 2021 году. В октябре 2020 года в Калининграде открылся новый современный спортивный комплекс «АВТОТОР-Арена», который возведен по инициативе и за счет собственных средств компании АВТОТОР.

В рамках Календарного плана официальных физкультурных мероприятий и спортивных мероприятий Калининградской области в 2020 году проведены 426 мероприятий, в которых приняли участие 25,9 тыс. человек.

Динамика показателя
"Доля населения, систематически занимающегося
физической культурой и спортом", (%).



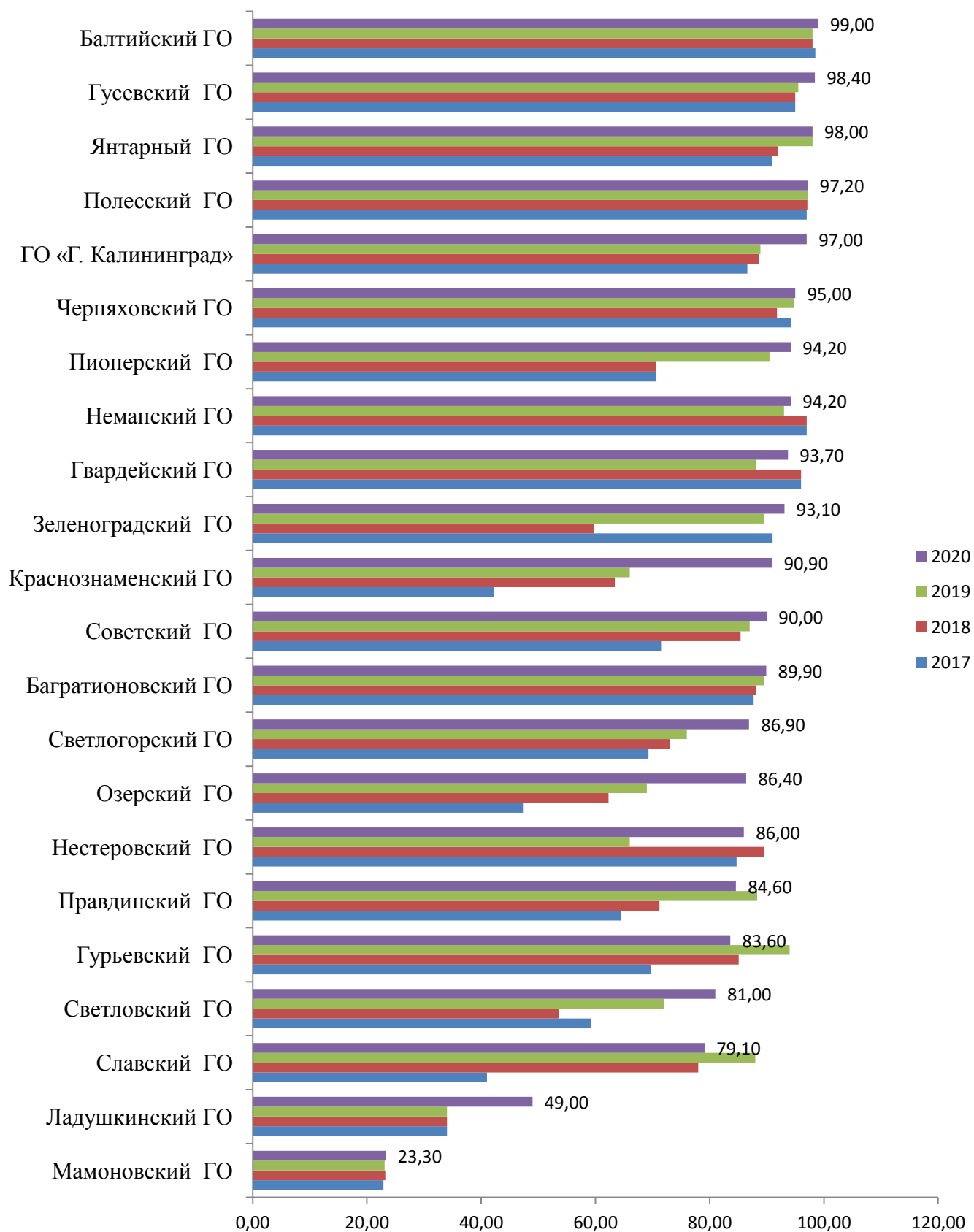
**Сводный индекс показателя
"Доля населения, систематически занимающегося
физической культурой и спортом"**



5.2. 23(1). Доля обучающихся, систематически занимающихся физической культурой и спортом, в общей численности обучающихся.

Единица измерения	Проценты
Источник данных	Территориальный орган Федеральной службы государственной статистики по Калининградской области. Администрации муниципальных образований Калининградской области. Министерство спорта Калининградской области
Максимальное значение (2020 год)	43,1 % муниципальное образование «Янтарный городской округ»
Минимальное значение (2020 год)	2 % муниципальное образование «Мамоновский городской округ»
Среднее значение для всех МО (2020 год)	86 %
МО, не представившие данные	-
«ВЕС» показателей для целей формирования рейтинга МО (среднее значение)	0,4652

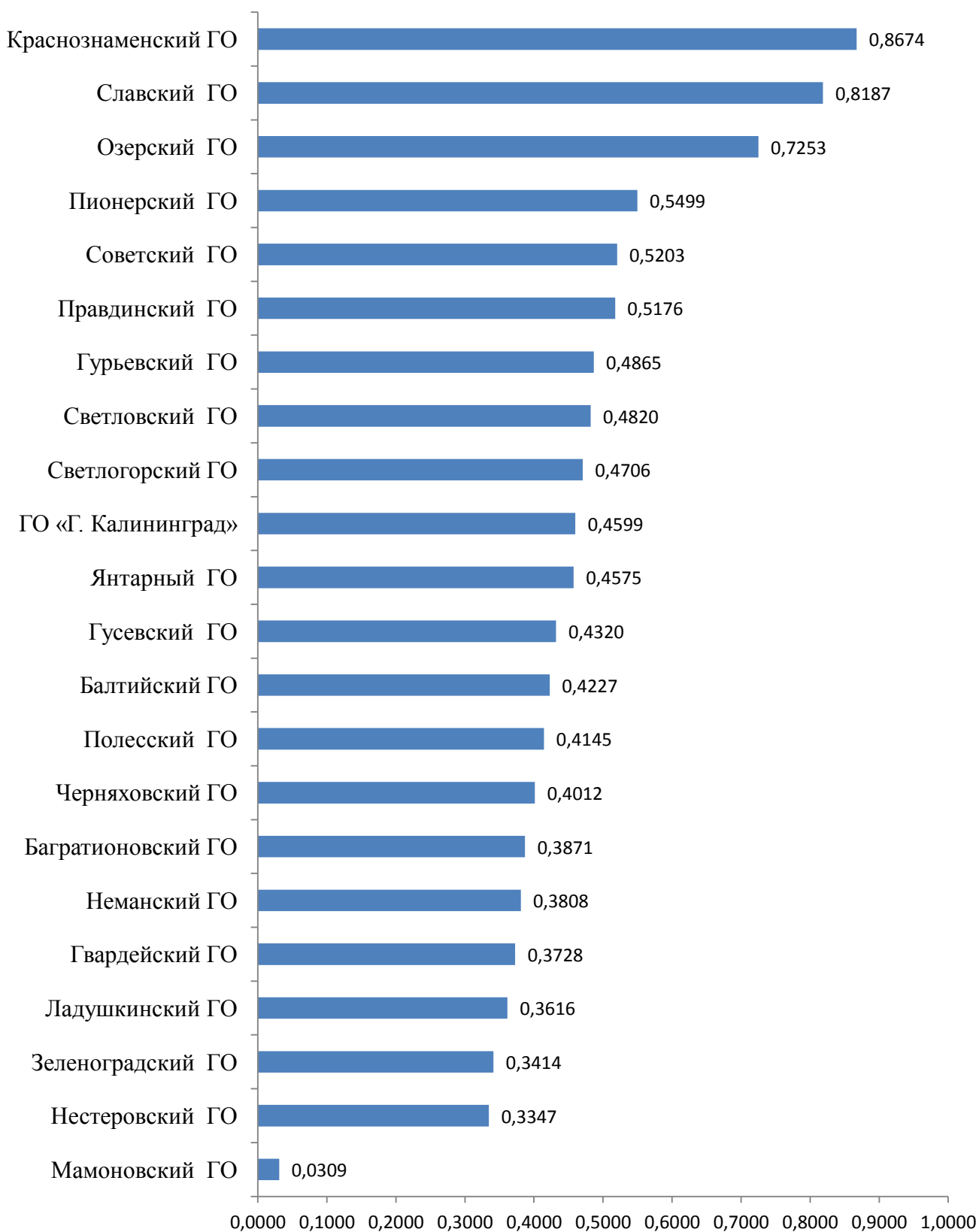
Динамика показателя
"Доля обучающихся, систематически занимающихся
физической культурой и спортом, в общей численности
обучающихся", (%).



Дифференциация муниципальных образований Калининградской области по показателю «Доля обучающихся, систематически занимающихся физической культурой и спортом, в общей численности обучающихся» в 2020 году.

№ п.п.	Наименование МО	2020
1	Балтийский городской округ	99,00
2	Гусевский городской округ	98,40
3	Янтарный городской округ ГО	98,00
4	Полесский городской округ	97,20
5	Городской округ «Г. Калининград»	97,00
6	Черняховский городской округ	95,00
7	Неманский городской округ	94,20
8	Пионерский городской округ	94,20
9	Гвардейский городской округ	93,70
10	Зеленоградский городской округ	93,10
11	Краснознаменский городской округ	90,90
12	Советский городской округ	90,00
13	Багратионовский городской округ	89,90
14	Светлогорский городской округ	86,90
15	Озерский городской округ	86,40
16	Нестеровский городской округ	86,00
17	Правдинский городской округ	84,60
18	Гурьевский городской округ	83,60
19	Светловский городской округ	81,00
20	Славский городской округ	79,10
21	Ладужинский городской округ	49,00
22	Мамоновский городской округ	23,30

Динамика показателя
"Доля обучающихся, систематически занимающихся
физической культурой и спортом, в общей численности
обучающихся"

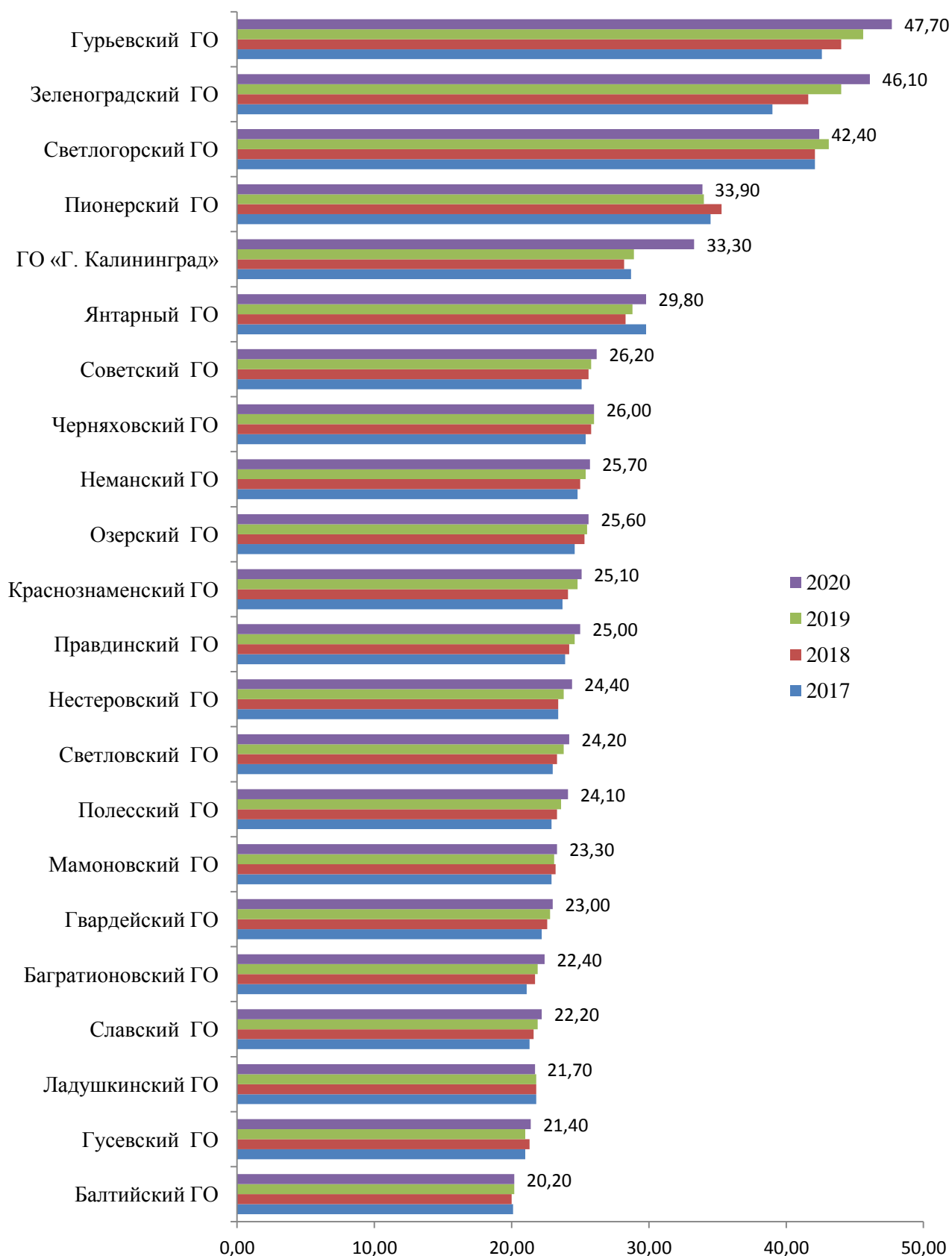


6. ЖИЛИЩНОЕ СТРОИТЕЛЬСТВО И ОБЕСПЕЧЕНИЕ ГРАЖДАН ЖИЛЬЕМ.

**6.1. (24). Общая площадь жилых помещений, приходящаяся в среднем на одного жителя,
- всего (кв. метров)**

Единица измерения	Кв. метров
Источник данных	Территориальный орган Федеральной службы государственной статистики по Калининградской области. Администрации муниципальных образований Калининградской области. Согласовано Министерством строительства и жилищно- коммунального хозяйств Калининградской области
Максимальное значение (2020 год)	47,7% муниципальное образование «Гурьевский городской округ»
Минимальное значение (2020 год)	20 % муниципальные образования «Балтийский городской округ»
Среднее значение для всех МО (2020 год)	28 %
МО, не представившие данные	-
«ВЕС» показателей для целей формирования рейтинга МО (среднее значение)	0,3113

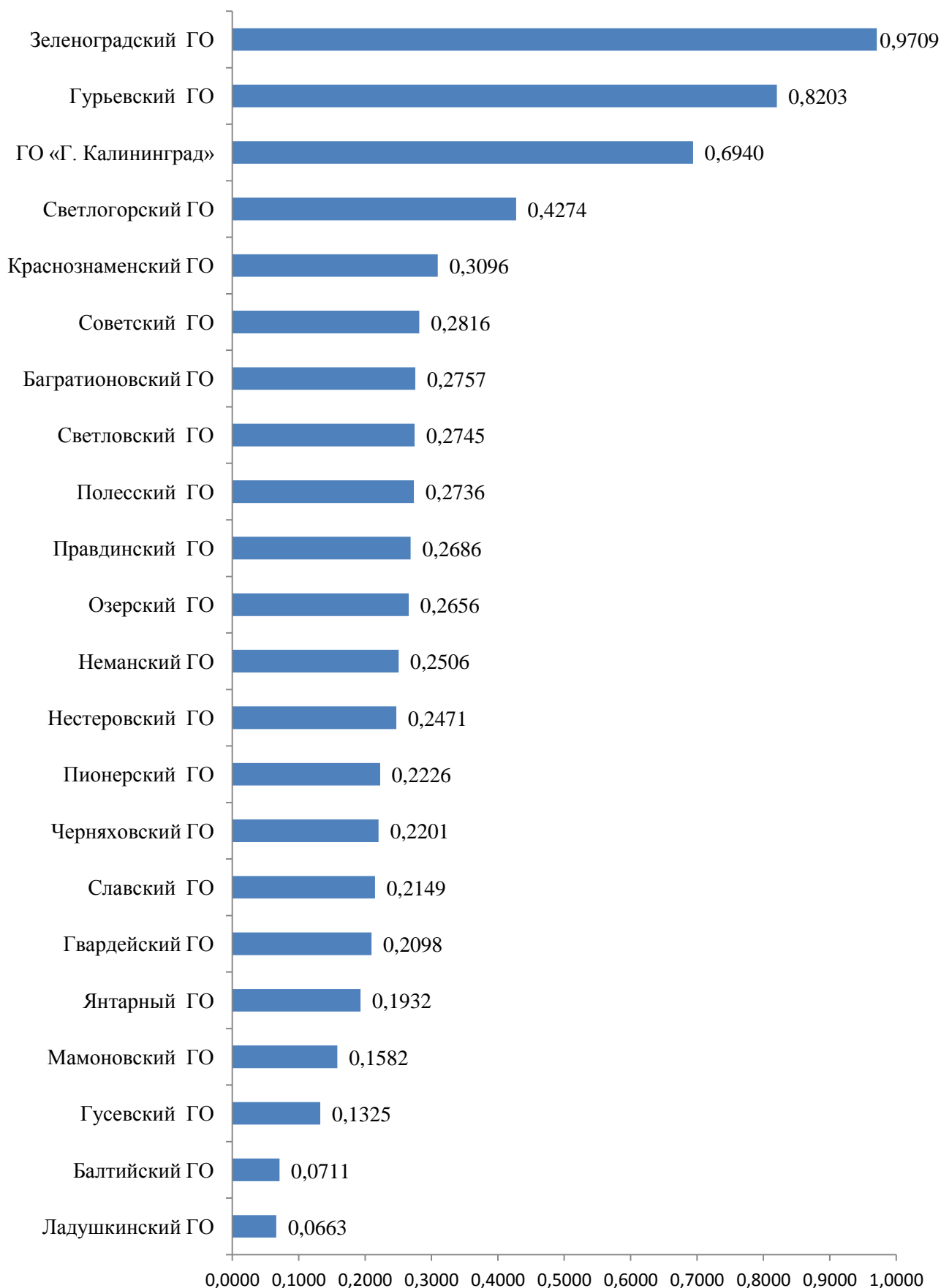
Динамика показателя
"Общая площадь жилых помещений, приходящаяся в
среднем на одного жителя, - всего (кв. метров)"



Дифференциация муниципальных образований Калининградской области по показателю «Общая площадь жилых помещений, приходящаяся в среднем на одного жителя, - всего» в 2020 году.

№ п.п.	Наименование МО	2020
1	Балтийский городской округ	20,20
2	Гусевский городской округ	21,40
3	Ладушкинский городской округ	21,70
4	Славский городской округ	22,20
5	Багратионовский городской округ	22,40
6	Гвардейский городской округ	23,00
7	Мамоновский городской округ	23,30
8	Полесский городской округ	24,10
9	Светловский городской округ	24,20
10	Нестеровский городской округ	24,40
11	Правдинский городской округ	25,00
12	Краснознаменский городской округ	25,10
13	Озерский городской округ	25,60
14	Неманский городской округ	25,70
15	Черняховский городской округ	26,00
16	Советский городской округ	26,20
17	Янтарный городской округ	29,80
18	Городской округ «Г. Калининград»	33,30
19	Пионерский городской округ	33,90
20	Светлогорский городской округ	42,40
21	Зеленоградский городской округ	46,10
22	Гурьевский городской округ	47,70

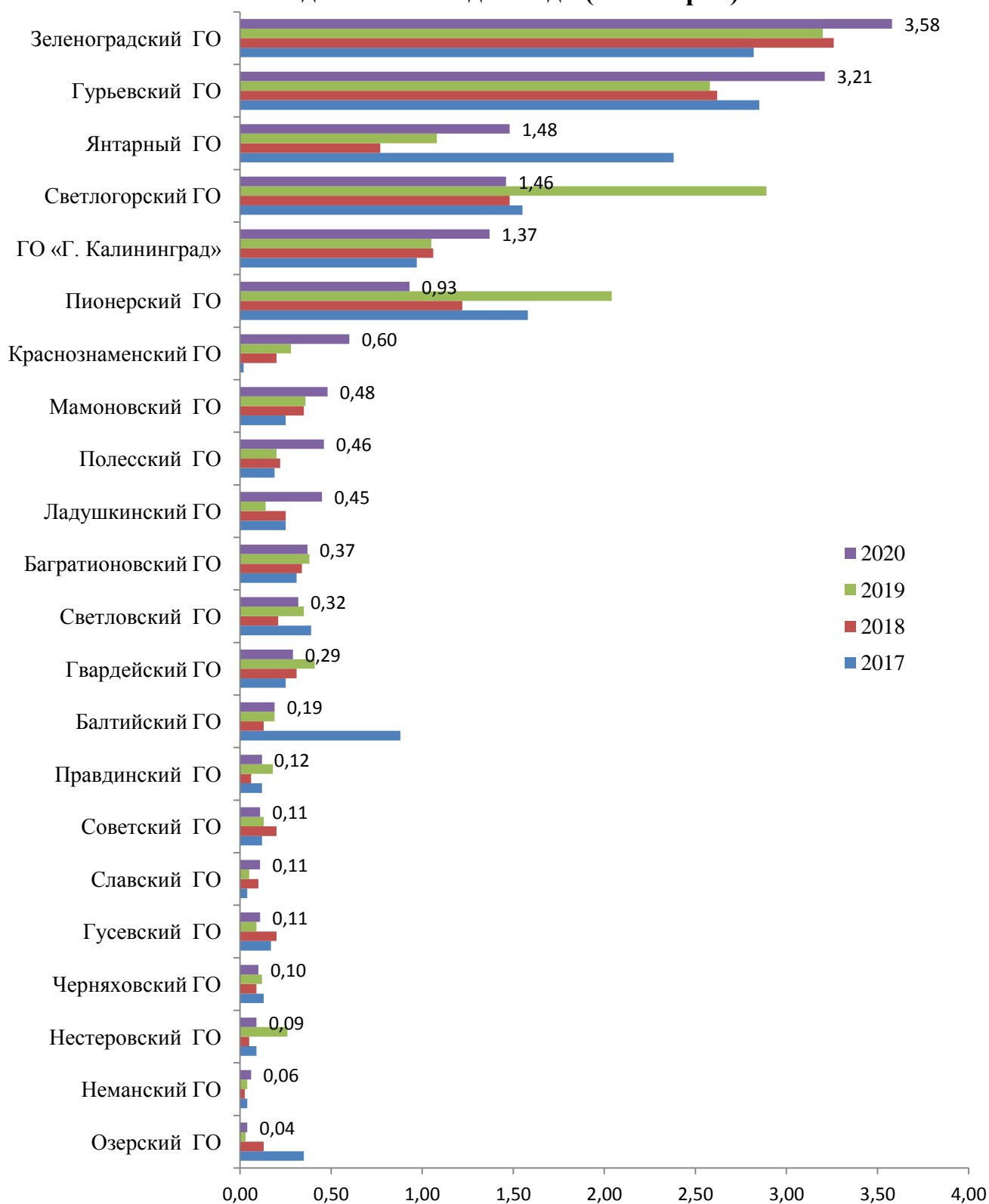
Сводный индекс показателя
"Общая площадь жилых помещений, приходящаяся в
среднем на одного жителя - всего"



- в том числе, введенная в действие за один год (кв. метров).

Единица измерения	Кв. метров
Источник данных	Территориальный орган Федеральной службы государственной статистики по Калининградской области. Администрации муниципальных образований Калининградской области. Согласовано Министерством строительства и жилищно- коммунального хозяйств Калининградской области
Максимальное значение (2020 год)	3,58 кв.м муниципальное образование «Зеленоградский городской округ»
Минимальное значение (2020 год)	0,04 кв.м. муниципальное образование «Озерский городской округ»
Среднее значение для всех МО (2020 год)	28 %
МО, не представившие данные	-
«ВЕС» показателей для целей формирования рейтинга МО (среднее значение)	0,3113

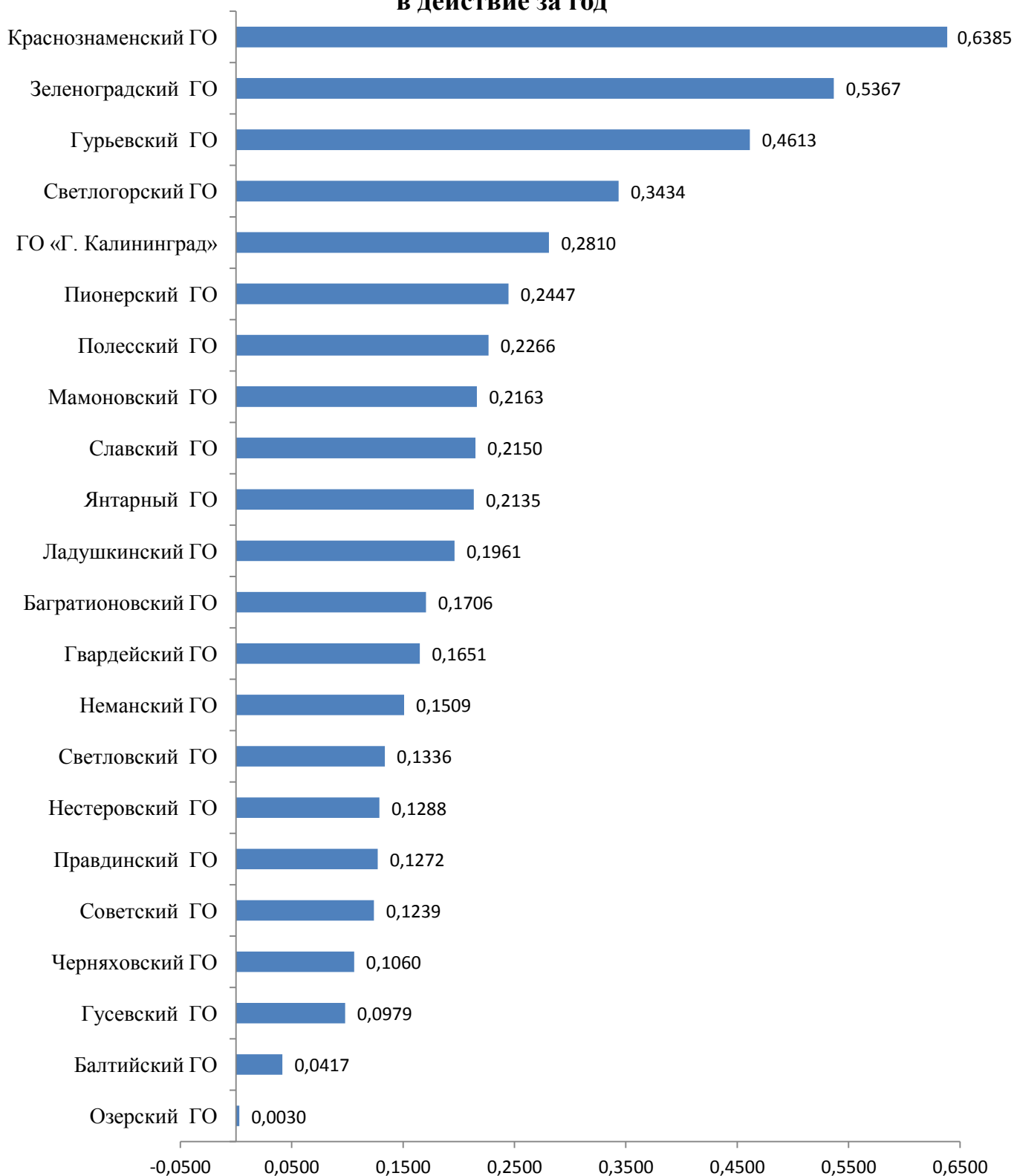
Динамика показателя
"Общая площадь жилых помещений, приходящаяся в среднем
на одного жителя, - в том числе, введенная
в действие за один год" (кв. метров)



Дифференциация муниципальных образований Калининградской области по показателю «Общая площадь жилых помещений, приходящаяся в среднем на одного жителя, в том числе в веденная в действие за один год, кв.м.»

№ п.п	Наименование МО	2020
1	Озерский городской округ	0,04
2	Неманский городской округ	0,06
3	Нестеровский городской округ	0,09
4	Черняховский городской округ	0,10
5	Гусевский городской округ	0,11
6	Славский городской округ	0,11
7	Советский городской округ	0,11
8	Правдинский городской округ	0,12
9	Балтийский городской округ	0,19
10	Гвардейский городской округ	0,29
11	Светловский городской округ	0,32
12	Багратионовский городской округ	0,37
13	Ладушкинский городской округ	0,45
14	Полесский городской округ	0,46
15	Мамоновский городской округ	0,48
16	Краснознаменский городской округ	0,60
17	Пионерский городской округ	0,93
18	Городской округ «Г. Калининград»	1,37
19	Светлогорский городской округ	1,46
20	Янтарный городской округ	1,48
21	Гурьевский городской округ	3,21
22	Зеленоградский городской округ	3,58

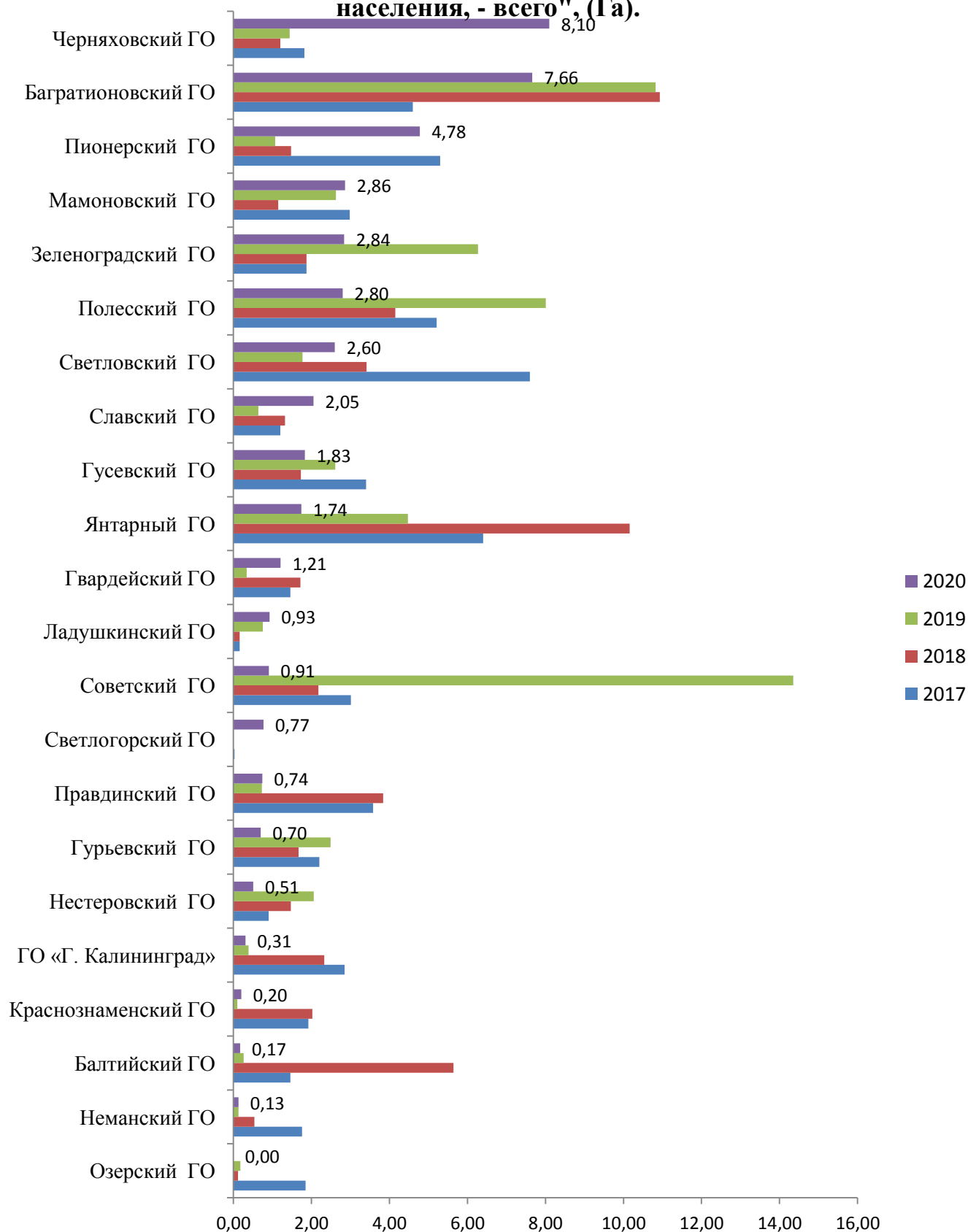
Сводный индекс показателя
"Общая площадь жилых помещений, приходящаяся в среднем
на одного жителя - в том числе введенная
в действие за год "



6.2. (25). Площадь земельных участков, предоставленных для строительства в расчете на 10 тыс. человек населения, - всего»

Единица измерения	Гектаров (га)
Источник данных	Территориальный орган Федеральной службы государственной статистики по Калининградской области. Администрации муниципальных образований Калининградской области. Согласовано Министерством строительства и жилищно- коммунального хозяйств Калининградской области
Максимальное значение (2020 год)	8,1 га (муниципальное образование «Черняховский городской округ»)
Минимальное значение (2020 год)	0,0 га (муниципальное образование «Озерский городской округ»)
Среднее значение для всех МО (2020 год)	1,99 га
МО, не представившие данные	-
«ВЕС» показателей для целей формирования рейтинга МО (среднее значение)	0,2850

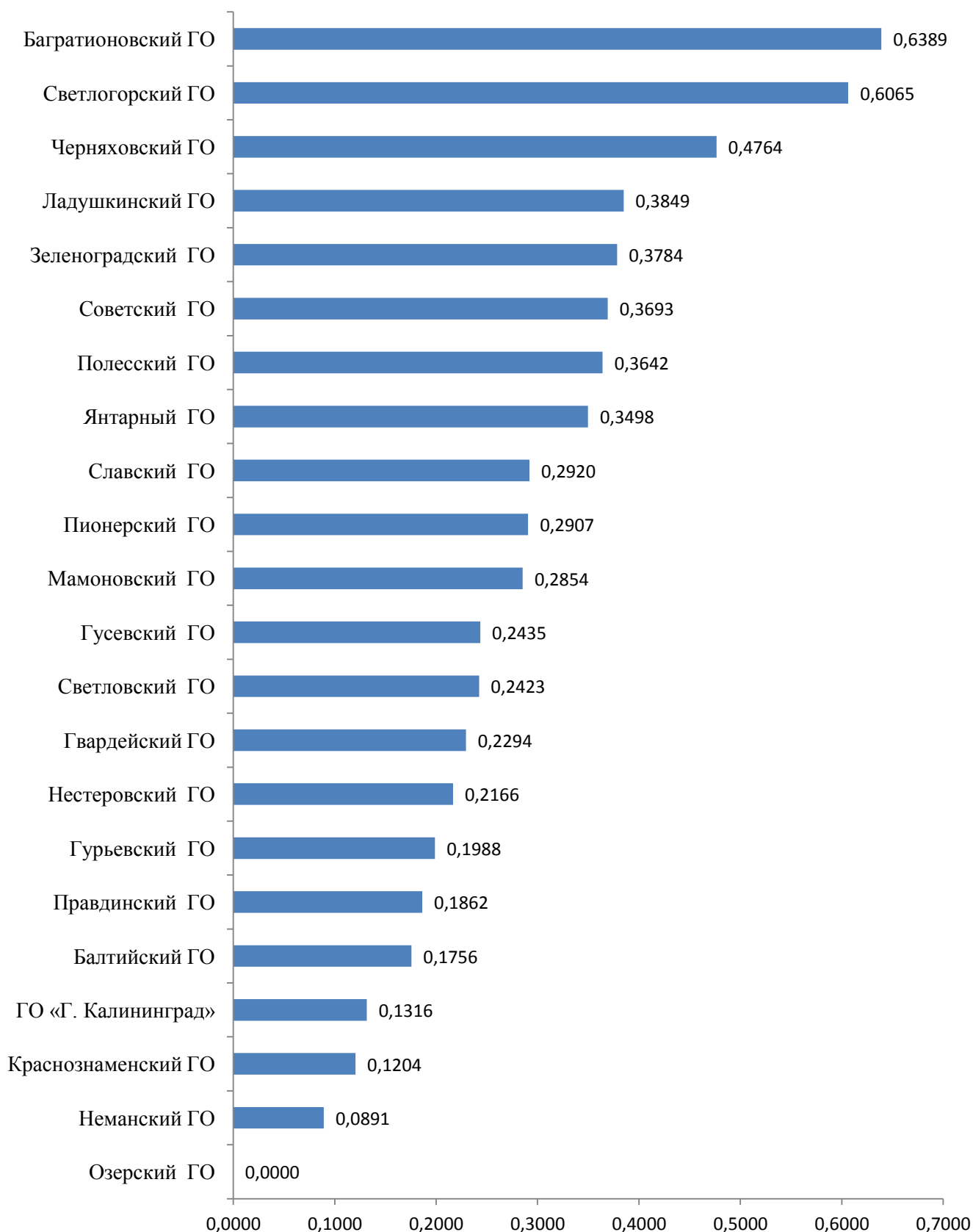
**Динамика показателя
"Площадь земельных участков, предоставленных для
строительства в расчете на 10 тыс. человек
населения, - всего", (Га).**



Дифференциация муниципальных образований Калининградской области по показателю «Площадь земельных участков, предоставленных для строительства в расчете на 10 тыс. человек населения, - всего» в 2020 году.

№ п.п.	Наименование МО	2020
1	Озерский городской округ	0,00
2	Неманский городской округ	0,13
3	Балтийский городской округ	0,17
4	Краснознаменский городской округ	0,20
5	Городской округ «Г. Калининград»	0,31
6	Нестеровский городской округ	0,51
7	Гурьевский городской округ	0,70
8	Правдинский городской округ	0,74
9	Светлогорский городской округ	0,77
10	Советский городской округ	0,91
11	Ладушкинский городской округ	0,93
12	Гвардейский городской округ	1,21
13	Янтарный городской округ	1,74
14	Гусевский городской округ	1,83
15	Славский городской округ	2,05
16	Светловский городской округ	2,60
17	Полесский городской округ	2,80
18	Зеленоградский городской округ	2,84
19	Мамоновский городской округ	2,86
20	Пионерский городской округ	4,78
21	Багратионовский городской округ	7,66
22	Черняховский городской округ	8,10

**Сводный индекс показателя
«Площадь земельных участков, предоставленных для
строительства в расчете на 10 тыс. человек населения,
- всего (гектаров)»**

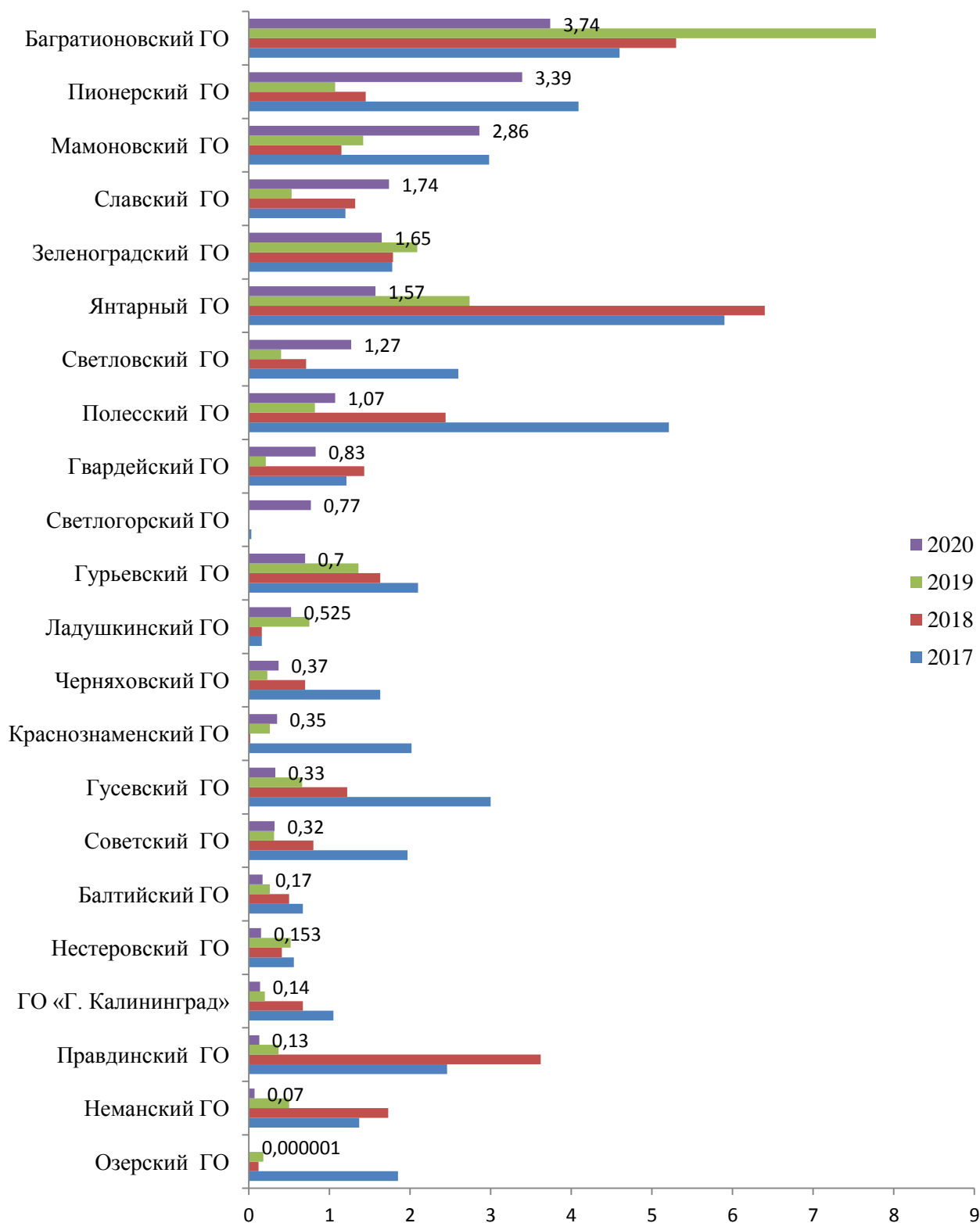


25.1 Площадь земельных участков, предоставленных для строительства в расчете на 10 тыс. человек населения,

- в том числе земельных участков, предоставленных для жилищного строительства, индивидуального строительства и комплексного освоения в целях жилищного строительства (гектаров).

Единица измерения	Гектаров (га)
Источник данных	Территориальный орган Федеральной службы государственной статистики по Калининградской области. Администрации муниципальных образований Калининградской области. Согласовано Министерством строительства и жилищно- коммунального хозяйств Калининградской области
Максимальное значение (2020 год)	3,74 (муниципальное образование «Багратионовский городской округ»)
Минимальное значение (2020 год)	0,0 га (муниципальные образования «Озерский городской округ»)
Среднее значение для всех МО (2020 год)	1,0 га
МО, не представившие данные	-
«ВЕС» показателей для целей формирования рейтинга МО (среднее значение)	0,2418

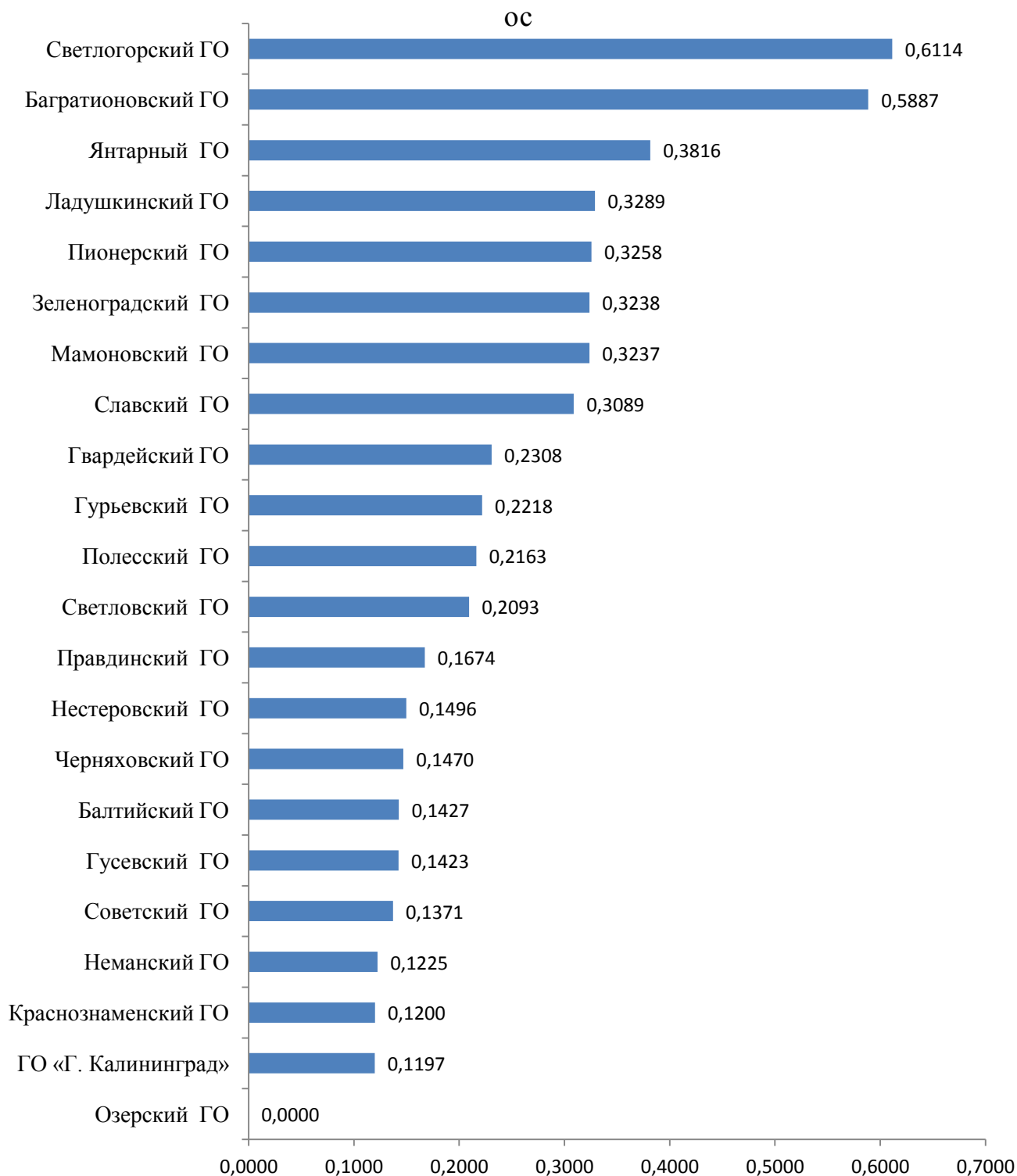
Динамика показателя
"Площадь земельных участков, предоставленных для
строительства в расчете на 10 тыс. человек населения,
- в том числе земельных участков, предоставленных для
жилищного строительства, индивидуального
строительства и комплексного освоения



**Дифференциация
муниципальных образований Калининградской области
по показателю «Площадь земельных участков, предоставленных для
строительства в расчете на 10 тыс. человек населения, - в том числе земельных
участков, предоставленных для жилищного строительства, индивидуального
строительства и комплексного освоения в целях жилищного строительства
(гектаров)».**

№ п.п	Наименование МО	2020
1	Озерский городской округ	0,0
2	Неманский городской округ	0,07
3	Правдинский городской округ	0,13
4	Городской округ «Г. Калининград»	0,14
5	Нестеровский городской округ	0,15
6	Балтийский городской округ	0,17
7	Советский городской округ	0,32
8	Гусевский городской округ	0,33
9	Краснознаменский городской округ	0,35
10	Черняховский городской округ	0,37
11	Ладушкинский городской округ	0,52
12	Гурьевский городской округ	0,70
13	Светлогорский городской округ	0,77
14	Гвардейский городской округ	0,83
15	Полесский городской округ	1,07
16	Светловский городской округ	1,27
17	Янтарный городской округ	1,57
18	Зеленоградский городской округ	1,65
19	Славский городской округ	1,74
20	Мамоновский городской округ	2,86
21	Пионерский городской округ	3,39
22	Багратионовский городской округ	3,74

Сводный индекс показателя
 "Площадь земельных участков, предоставленных для
 строительства в расчете на 10 тыс. человек населения, - в том
 числе земельных участков, предоставленных для жилищного
 строительства, индивидуального строительства и комплексного



Общая площадь земельных участков, предоставленных для строительства, в 2020 году составила свыше 138 га, из них общая площадь земельных участков,

предоставленных для жилищного строительства, индивидуального строительства и комплексного освоения в целях жилищного строительства составила порядка 55 га. По сравнению с 2019 годом площадь земельных участков, предоставленных для строительства, сократилась на 32%, а площадь земельных участков, предоставленных для жилищного строительства, сократилась на 20,6%.

Площадь земельных участков, предоставленных для строительства в расчете на 10 тыс. человек населения в среднем по Калининградской области, составила 1,36 га на 10 тыс. человек населения, в том числе земельных участков, предоставленных для жилищного строительства, индивидуального строительства и комплексного освоения в целях жилищного строительства, - 0,54 га на 10 тыс. человек населения.

В 10 муниципальных образованиях площадь земельных участков, предоставленных для строительства в расчете на 10 тыс. человек населения, превышает среднеобластной уровень. Наибольшее значение показателя отмечается в Черняховском городском округе.

В 11 муниципальных образованиях площадь земельных участков, предоставленных для жилищного строительства, индивидуального строительства и комплексного освоения в целях жилищного строительства в расчете на 10 тыс. человек населения, превышает среднеобластной уровень. Наибольшее значение показателя отмечается в муниципальном образовании «Багратионовский городской округ». Не были предоставлены земельные участки для строительства в муниципальном образовании «Озерский городской округ».

Динамика показателя в наибольшей степени зависит от состояния экономики как региона в целом, так и муниципальных образований в частности, от непосредственной потребности инвесторов в земельных участках.

Рост площади земельных участков под строительство отмечается в 6 муниципальных образованиях: «Краснознаменский городской округ», «Ладушкинский городской округ», «Мамоновский городской округ», «Пионерский городской округ», «Светлогорский городской округ» и «Черняховский городской округ».

6.3. (26). Площадь земельных участков, предоставленных для строительства, в отношении которых с даты принятия решения о предоставлении земельного участка или подписания протокола о результатах торгов (конкурсов, аукционов) не было получено разрешение на ввод в эксплуатацию:

- объектов жилищного строительства - в течение 3 лет.

Единица измерения	Кв. метров
Источник данных	Территориальный орган Федеральной службы государственной статистики по Калининградской области. Администрации муниципальных образований Калининградской области.
Максимальное значение (2020 год)	155282 (муниципальное образование «Городской округ «Город Калининград»»)
Минимальное значение (2020 год)	0,0 кв. метров (муниципальные образования «Гвардейский городской округ», «Краснознаменский городской округ», «Ладушкинский городской округ», «Мамоновский городской округ», «Нестеровский городской округ», «Пионерский городской округ», «Полесский городской округ», «Правдинский городской округ», «Светлогорский городской округ», «Славский городской округ», «Советский городской округ», «Янтарный городской округ»)
Среднее значение для всех МО (2020 год)	1,0 га
МО, не представившие данные	-
«ВЕС» показателей для целей формирования рейтинга МО (среднее значение)	0,2418

В муниципальных образованиях «Городской округ «город Калининград», «Багратионовский городской округ», «Балтийский городской округ», «Гурьевский городской округ», «Гусевский городской округ», «Зеленоградский городской округ», «Неманский городской округ», «Озерский городской округ», «Черняховский городской округ» расположены земельные участки, предоставленные для строительства, в отношении которых с даты принятия решения о предоставлении

земельного участка или подписания протокола о результатах торгов (конкурсов, аукционов) не было получено разрешение на ввод в эксплуатацию **объектов жилищного строительства в течение 3 лет.**

(26.1). Площадь земельных участков, предоставленных для строительства, в отношении которых с даты принятия решения о предоставлении земельного участка или подписания протокола о результатах торгов (конкурсов, аукционов) не было получено разрешение на ввод в эксплуатацию:

- иных объектов капитального строительства - в течение 5 лет.

Единица измерения	Кв. метров
Источник данных	Территориальный орган Федеральной службы государственной статистики по Калининградской области. Администрации муниципальных образований Калининградской области.
Максимальное значение (2020 год)	155282 (муниципальное образование «Городской округ «Город Калининград»»)
Минимальное значение (2020 год)	0,0 кв. метров- муниципальные образования «Гвардейский городской округ», «Гурьевский городской округ», «Гусев городской округ», «Зеленоградский городской округ», «Краснознаменский городской округ», «Ладушкинский городской округ», «Мамоновский городской округ», «Неманский городской округ», «Нестеровский городской округ») «Пионерский городской округ», «Полесский городской округ», «Правдинский городской округ» «Янтарный городской округ»
Среднее значение для всех МО (2020 год)	1,0 га
МО, не представившие данные	-
«ВЕС» показателей для целей формирования рейтинга МО (среднее значение)	0,2418

В муниципальных образованиях «Городской округ «город Калининград», «Багратионовский городской округ», «Балтийский городской округ», «Гурьевский городской округ», «Озерский городской округ», «Светловский городской округ», «Советский городской округ», «Черняховский городской округ» расположены земельные участки, предоставленные для строительства, в отношении которых с даты принятия решения о предоставлении земельного участка или подписания протокола о результатах торгов (конкурсов, аукционов) не было получено разрешение на ввод в эксплуатацию **иных объектов капитального строительства в течение 5 лет.**

7.ЖИЛИЩНО-КОММУНАЛЬНОЕ ХОЗЯЙСТВО.

7.1. (27). Доля многоквартирных домов, в которых собственники помещений выбрали и реализуют один из способов управления многоквартирными домами, в общем числе многоквартирных домов, в которых собственники помещений должны выбрать способ управления данными домами.

Единица измерения	Процентов
Источник данных	Территориальный орган Федеральной службы государственной статистики по Калининградской области. Администрации муниципальных образований Калининградской области Согласовано Министерство строительства и жилищно-коммунального хозяйства Калининградской области
Максимальное значение (2020 год)	100% (муниципальное образование «Багратионовский городской округ», «Гвардейский городской округ», «Зеленоградский городской округ», «Правдинский городской округ», «Светловский городской округ», «Светлогорский городской округ», «Славский городской округ», «Янтарный городской округ»)
Минимальное значение (2020 год)	40 % муниципальное образование «Нестеровский городской округ»
Среднее значение для всех МО (2020 год)	92,4%
МО, не представившие данные	-
«ВЕС» показателей для целей формирования рейтинга МО (среднее значение)	0,7869

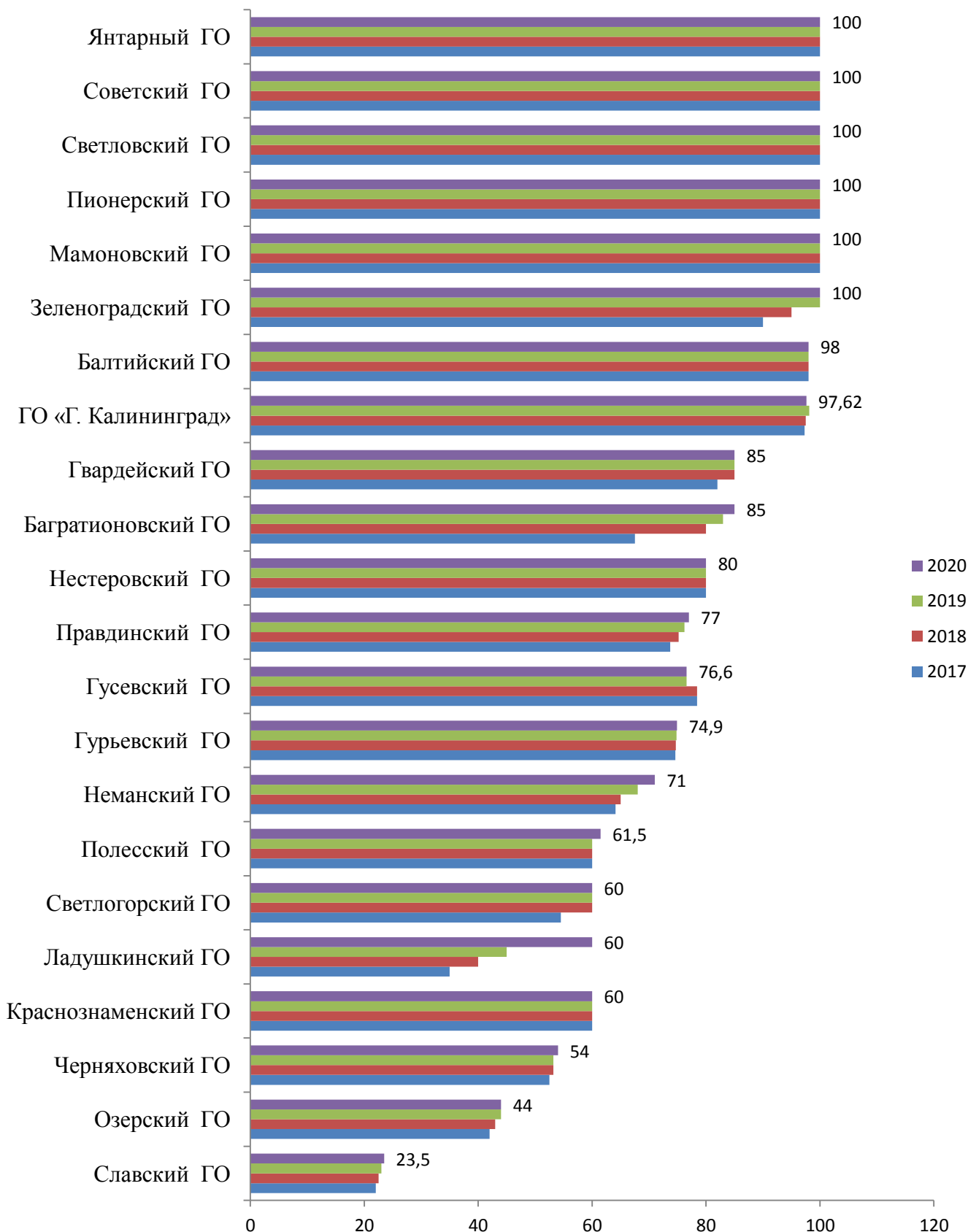
7.2. (28). Доля организаций коммунального комплекса, осуществляющих производство товаров, оказание услуг по водо-, тепло-, газо-, электроснабжению, водоотведению, очистке сточных вод, утилизации (захоронению) твердых бытовых отходов и использующих объекты коммунальной инфраструктуры на праве частной собственности, по договору аренды или концессии, участие субъекта Российской Федерации и (или) городского округа (муниципального района) в уставном капитале которых составляет не более 25 процентов, в общем числе организаций коммунального комплекса, осуществляющих свою деятельность на территории городского округа (муниципального района).

Единица измерения	Процентов
Источник данных	Территориальный орган Федеральной службы государственной статистики по Калининградской области. Администрации муниципальных образований Калининградской области Согласовано Министерство строительства и жилищно-коммунального хозяйства Калининградской области
Максимальное значение (2020 год)	100% (муниципальное образование «Пионерский городской округ»)
Минимальное значение (2020 год)	0,0 % муниципальные образования «Багратионовский городской округ», «Зеленоградский городской округ», «Нестеровский городской округ», «Озерский городской округ», «Полесский городской округ», «Славский городской округ», «Янтарный городской округ»
Среднее значение для всех МО (2020 год)	42,10%
МО, не представившие данные	-
«ВЕС» показателей для целей формирования рейтинга МО (среднее значение)	0,2198

7.3. (29). Доля многоквартирных домов, расположенных на земельных участках, в отношении которых осуществлен государственный кадастровый учет.

Единица измерения	Процентов
Источник данных	Территориальный орган Федеральной службы государственной статистики по Калининградской области. Администрации муниципальных образований Калининградской области
Максимальное значение (2020 год)	100% (муниципальное образование «Зеленоградский городской округ», «Мамоновский городской округ», «Пионерский городской округ», «Светловский городской округ», «Советский городской округ», «Янтарный городской округ»
Минимальное значение (2020 год)	23,5 % муниципальное образование «Славский городской округ»
Среднее значение для всех МО (2020 год)	77,6%
МО, не представившие данные	-
«ВЕС» показателей для целей формирования рейтинга МО (среднее значение)	0,3627

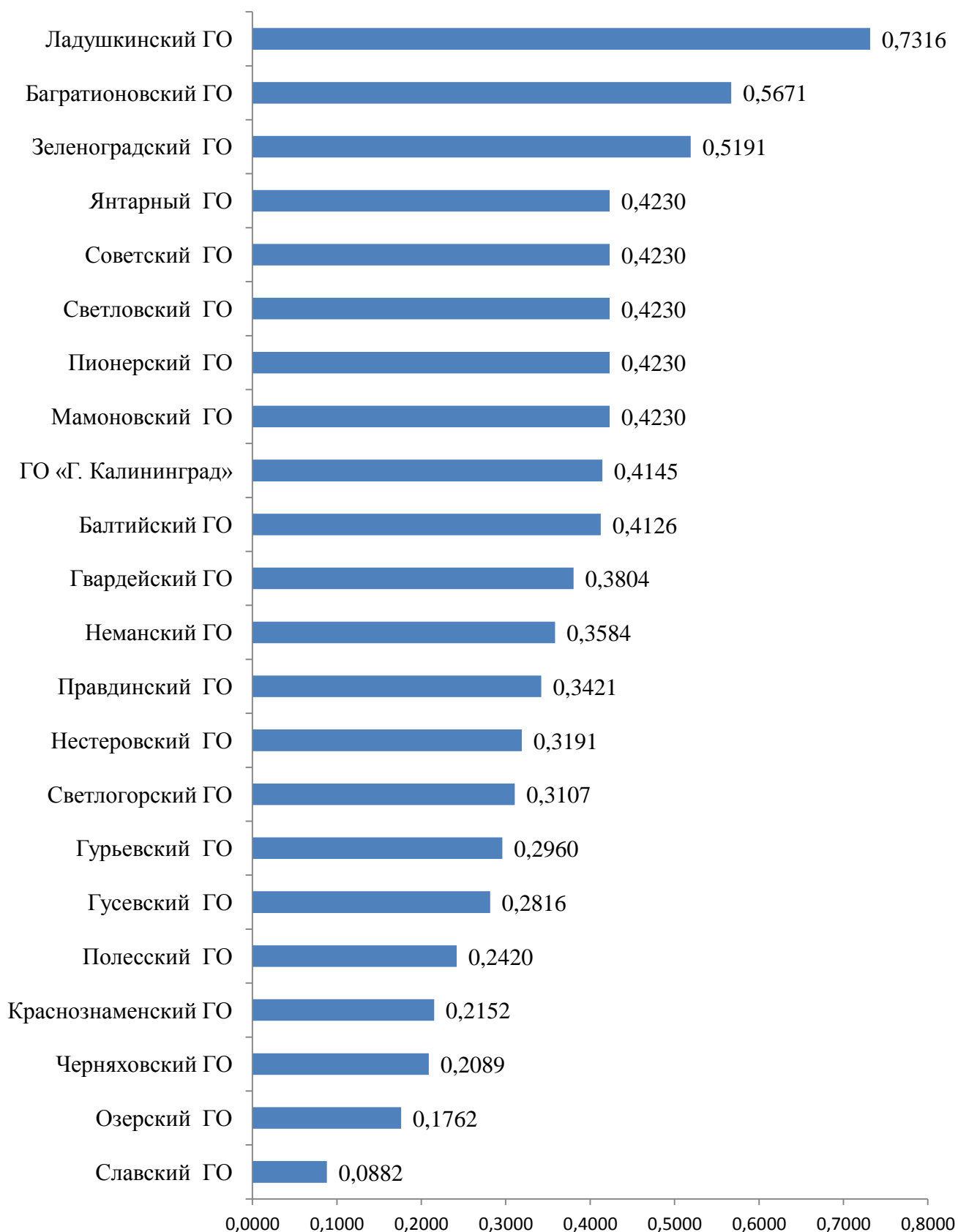
**Динамика показателя "Доля многоквартирных домов,
расположенных на земельных участках, в отношении которых
осуществлен государственный кадастровый учет", в 2020 году.**



**Дифференциация
муниципальных образований Калининградской области
по показателю «Доля многоквартирных домов, расположенных на
земельных участках, в отношении которых осуществлен государственный
кадастровый учет», в 2020 году**

№ п.п	Наименование МО	2020
1	Славский городской округ	24
2	Озерский городской округ	44
3	Черняховский городской округ	54
4	Краснознаменский городской округ	60
5	Ладушкинский городской округ	60
6	Светлогорский городской округ	60
7	Полесский городской округ	62
8	Неманский городской округ	71
9	Гурьевский городской округ	75
10	Гусевский городской округ	77
11	Правдинский городской округ	77
12	Нестеровский городской округ	80
13	Багратионовский городской округ	85
14	Гвардейский городской округ	85
15	Городской округ «Г. Калининград»	98
16	Балтийский городской округ	98
17	Зеленоградский городской округ	100
18	Мамоновский городской округ	100
19	Пионерский городской округ	100
20	Светловский городской округ	100
21	Советский городской округ	100
22	Янтарный городской округ	100

**Сводный индекс показателя
"Доля многоквартирных домов, расположенных на
земельных участках, в отношении которых осуществлен
государственный кадастровый учет"**



7.4. (30). Доля населения, получившего жилые помещения и улучшившего жилищные условия в отчетном году, в общей численности населения, состоящего на учете в качестве нуждающегося в жилых помещениях (процентов).

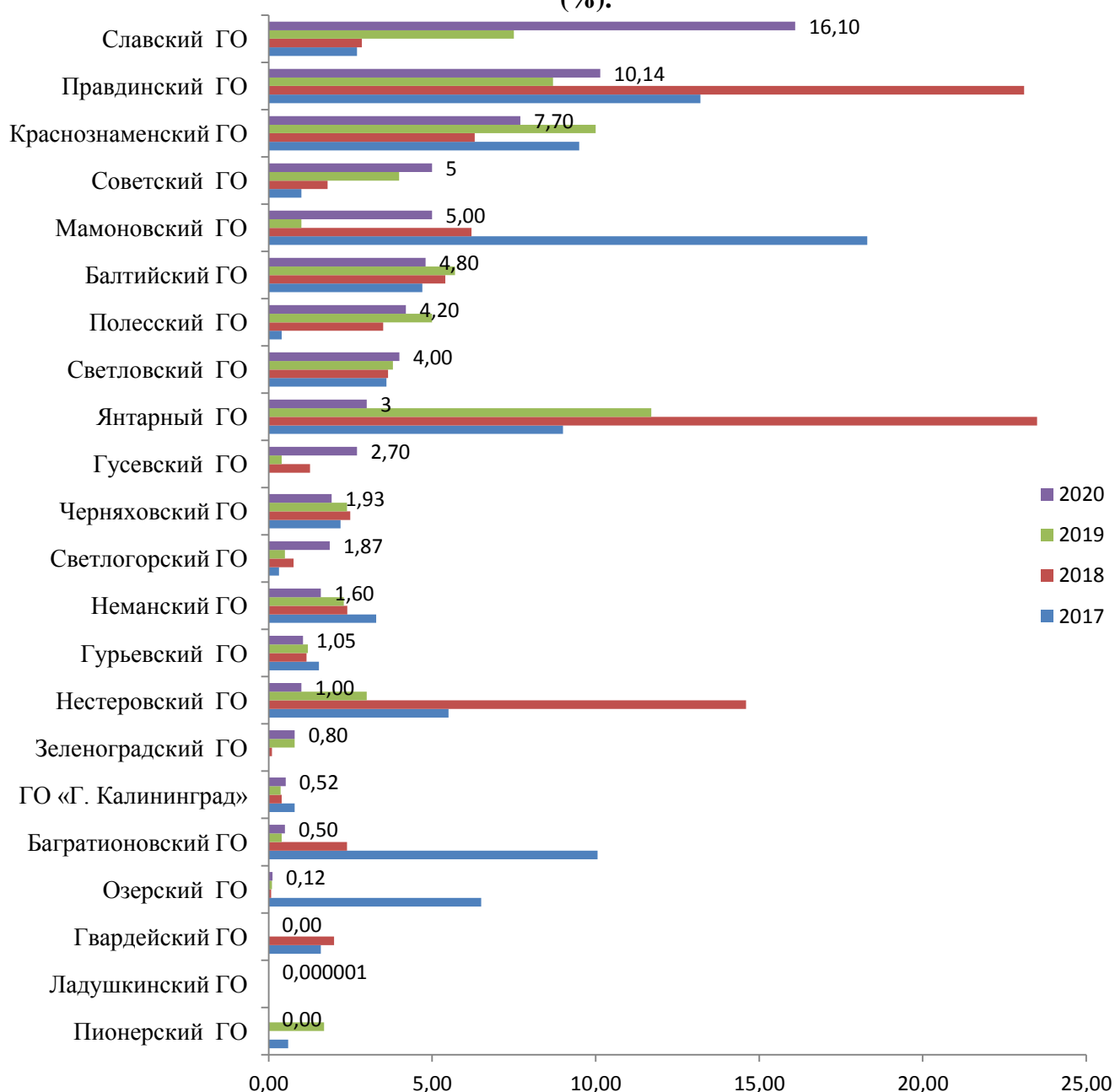
Единица измерения	Процентов
Источник данных	Территориальный орган Федеральной службы государственной статистики по Калининградской области. Администрации муниципальных образований Калининградской области
Максимальное значение (2020 год)	16,1% (муниципальное образование «Славский городской округ»)
Минимальное значение (2020 год)	0,0 % (муниципальные образования «Ладушкинский городской округ», «Гвардейский городской округ», «Пионерский городской округ»)
Среднее значение для всех МО (2020 год)	3,27 %
МО, не представившие данные	-
«ВЕС» показателей для целей формирования рейтинга МО (среднее значение)	0,1560

В 2020 году доля населения, получившего жилые помещения и улучшившего жилищные условия в отчетном году варьируется от 0,00 % «Ладушкинский городской округ», «Пионерский городской округ» до 16,10 % «Славский городской округ». Более 8,00 % отдельных категорий граждан улучшили жилищные условия в муниципальных образования «Славский городской округ» (16,10 %), «Правдинский городской округ» (10,14 %), «Краснознаменский городской округ» (7,70 %), в остальных муниципальных образованиях Калининградской области доля населения, получившего жилые помещения и улучшившего жилые условия в 2020 году, в общей численности населения, состоящего на учете в качестве нуждающегося в жилых помещениях, составила менее 5,00 %.

Расчетное среднее значение по муниципальным образованиям Калининградской области по данному показателю в 2020 году составило 3,27%.

При этом позитивная динамика за период 2017-2020 годов наблюдается в 7 муниципальных образованиях Калининградской области: «Гусевский городской округ» (2,70 %, к 0,00% – 2017 года), «Зеленоградский городской округ» (0,80% к 0,00% - 2017 года), «Полесский городской округ» (4,20% к 0,40% - 2017 года), «Светловский городской округ» (4,00% к 3,60% - 2017 года), «Светлогорский городской округ» (0,32% к 1,87% - 2017 года).

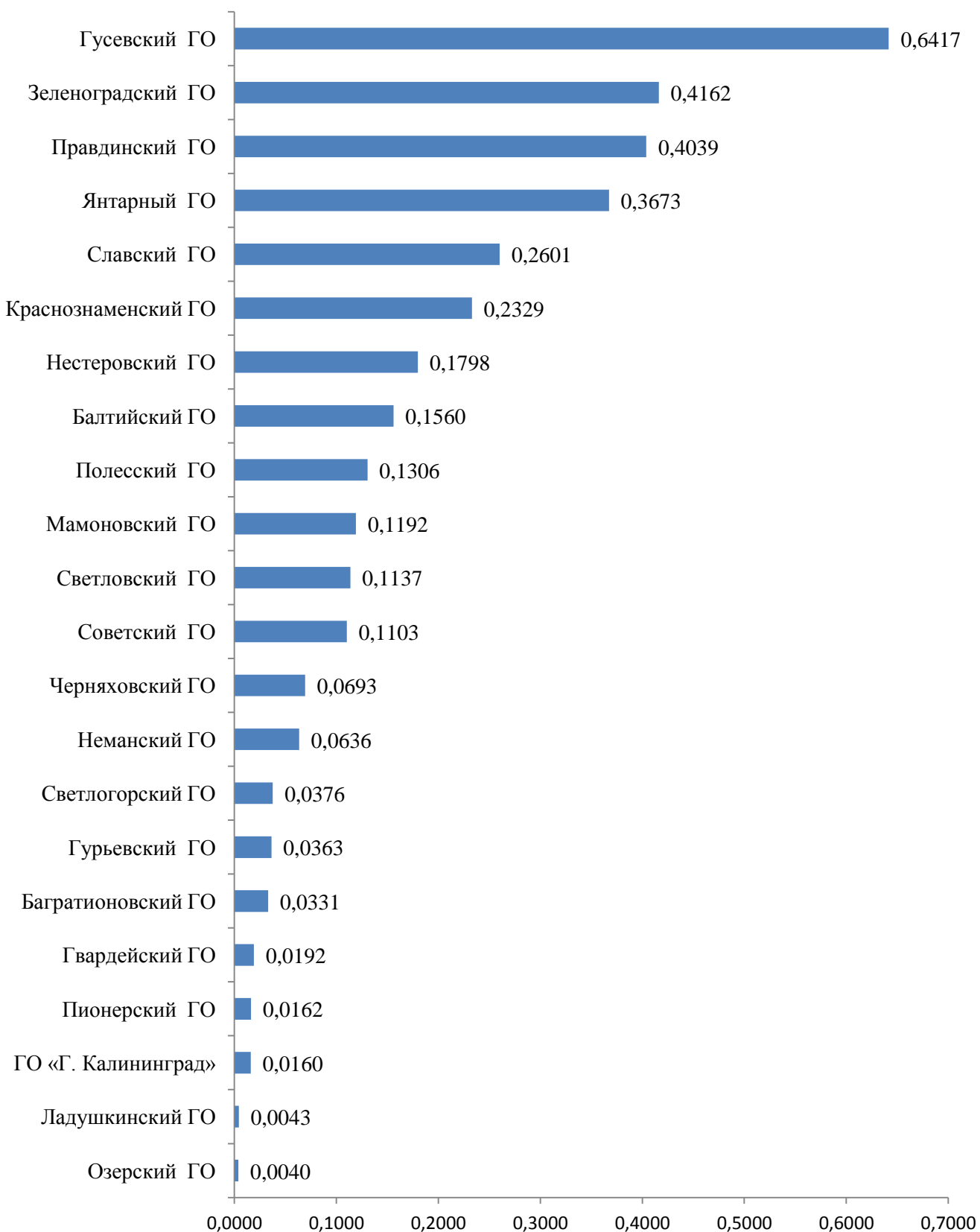
Динамика показателя
"Доля населения, получившего жилые помещения и улучшившего жилищные условия в отчетном году, в общей численности населения, состоящего на учете в качестве нуждающегося в жилых помещениях",
(%).



**Дифференциация
муниципальных образований Калининградской области по показателю
«Доля населения, получившего жилые помещения и улучшившего жилищные
условия в отчетном году, в общей численности населения, состоящего на учете
в качестве нуждающегося в жилых помещениях» в 2020 году.**

№ п.п.	Наименование МО	2020
1	Славский городской округ	16,10
2	Правдинский городской округ	10,14
3	Краснознаменский городской округ	7,70
4	Мамоновский городской округ	5,00
5	Советский городской округ	5,00
6	Балтийский городской округ	4,80
7	Полесский городской округ	4,20
8	Светловский городской округ	4,00
9	Янтарный городской округ	3,00
10	Гусевский городской округ	2,70
11	Черняховский городской округ	1,93
12	Светлогорский городской округ	1,87
13	Неманский городской округ	1,60
14	Гурьевский городской округ	1,05
15	Нестеровский городской округ	1,00
16	Зеленоградский городской округ	0,80
17	Городской округ «Г. Калининград»	0,52
18	Багратионовский городской округ	0,50
19	Озерский городской округ	0,12
20	Гвардейский городской округ	0,00
21	Пионерский городской округ	0,00
22	Ладушкинский городской округ	0,00

Сводный индекс показателя
"Доля населения, получившего жилые помещения и улучшившего жилищные условия в отчетном году, в общей численности населения, состоящего на учете в качестве нуждающегося в жилых помещениях"



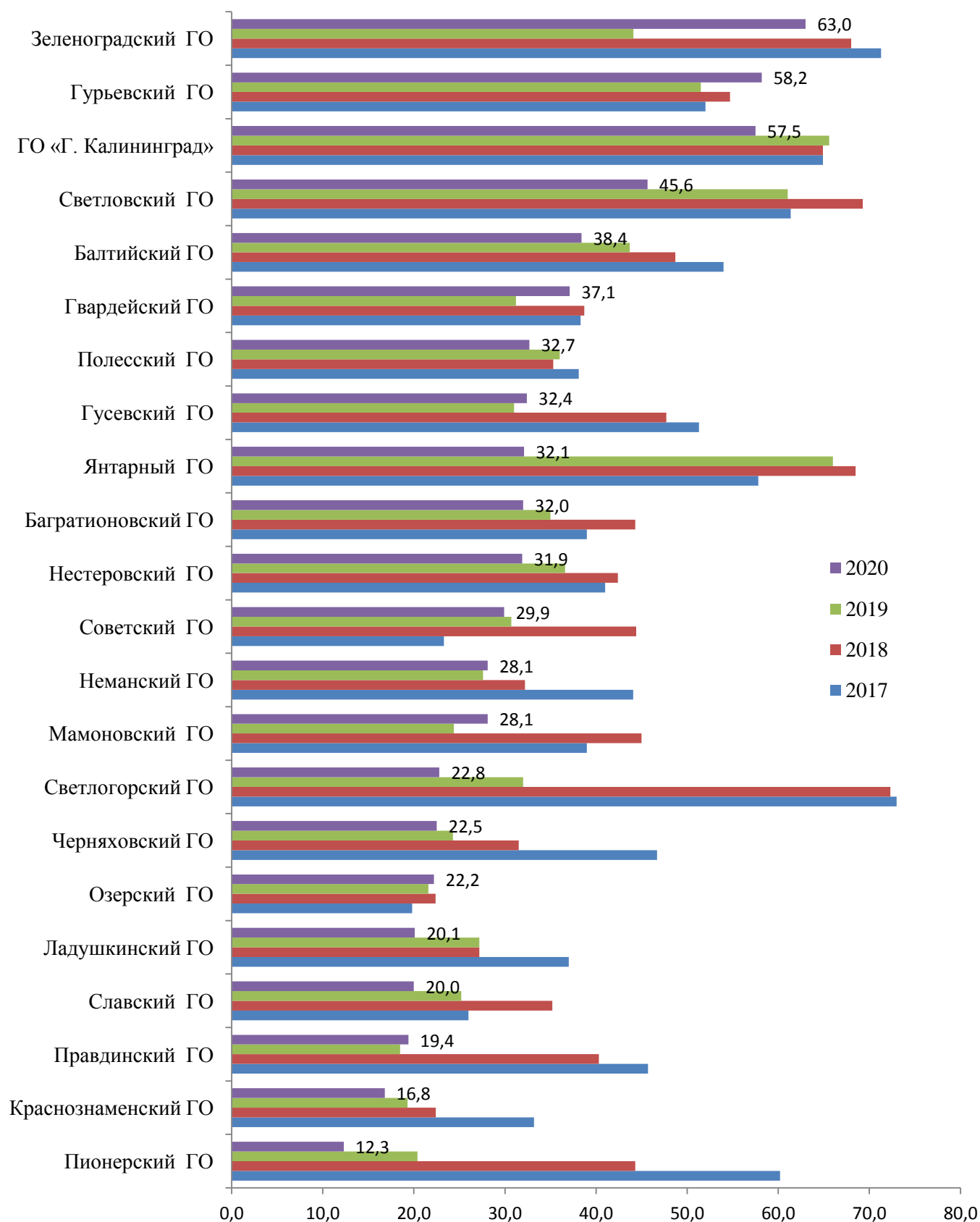
8. ОРГАНИЗАЦИЯ МУНИЦИПАЛЬНОГО УПРАВЛЕНИЯ.

8.1.(31). Доля налоговых и неналоговых доходов местного бюджета (за исключением поступлений налоговых доходов по дополнительным нормативам отчислений) в общем объеме собственных доходов бюджета муниципального образования (без учета субвенций).

Единица измерения	Процентов
Источник данных	Территориальный орган Федеральной службы государственной статистики по Калининградской области. Администрации муниципальных образований Калининградской области Согласовано Министерством финансов Калининградской области
Максимальное значение (2020 год)	63 % (муниципальное образование «Зеленоградский городской округ»)
Минимальное значение (2020 год)	12,3% (муниципальное образование «Пионерский городской округ»)
Среднее значение для всех МО (2020 год)	32 %
МО, не представившие данные	-
«ВЕС» показателей для целей формирования рейтинга МО (среднее значение)	0,5181

В 2020 году в сравнении с предыдущим периодом снизилась доля налоговых и неналоговых доходов местных бюджетов (за исключением поступлений налоговых доходов по дополнительным нормативам отчислений) в общем объеме собственных доходов бюджетов муниципальных образований (без учета субвенций) в связи с увеличением объема финансовой помощи из областного бюджета и составила 44%.

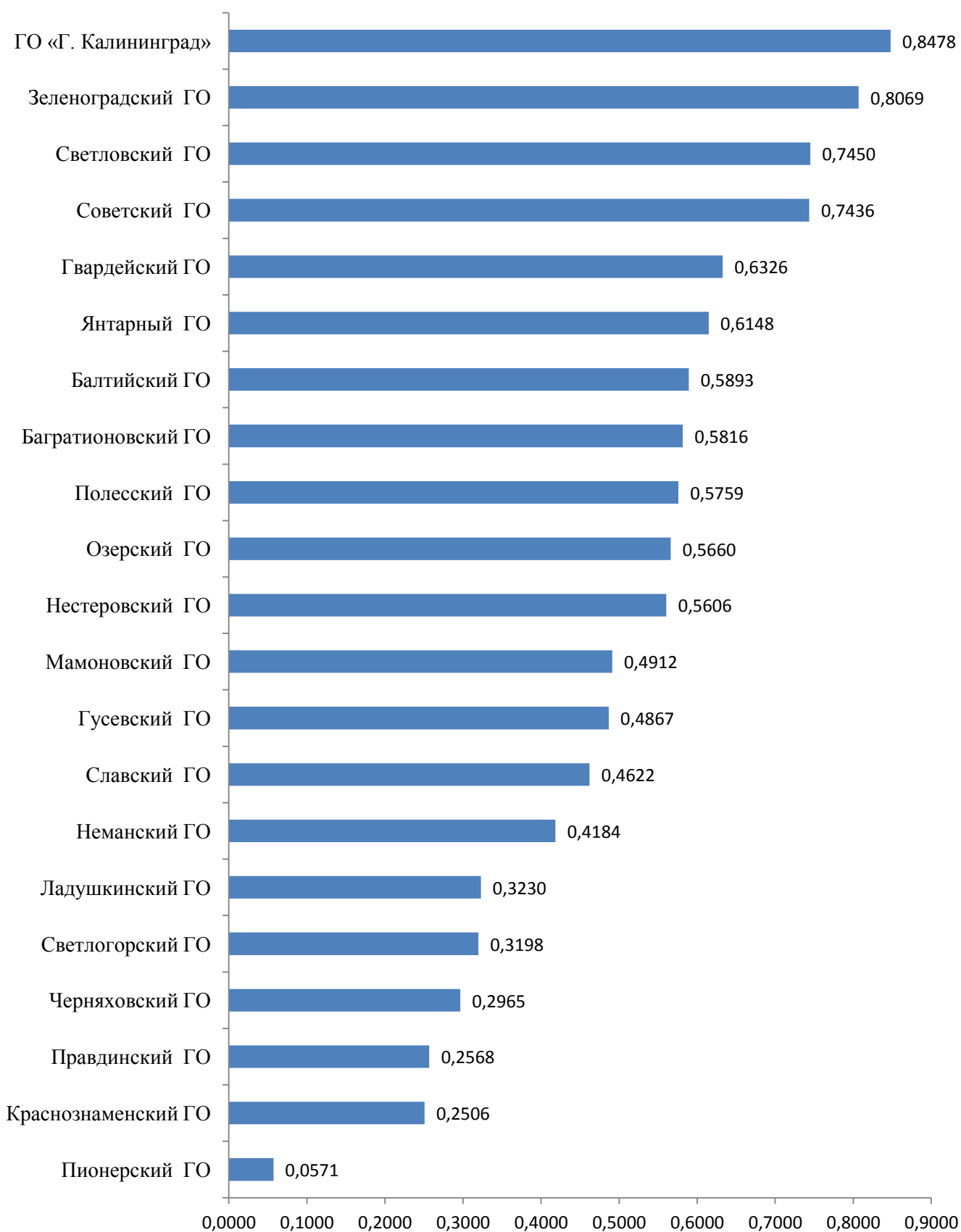
Динамика показателя
"Доля налоговых и неналоговых доходов местного бюджета
(за исключением поступлений налоговых доходов по дополнительным
нормативам отчислений) в общем объеме собственных доходов бюджета
муниципального образования (без учета субвенций)"



**Дифференциация
муниципальных образований Калининградской области по показателю
«Доля налоговых и неналоговых доходов местного бюджета
(за исключением поступлений налоговых доходов по дополнительным
нормативам отчислений) в общем объеме собственных доходов бюджета
муниципального образования (без учета субвенций)» в 2020 году**

№ п.п	Наименование МО	2020
1	Городской округ «Г. Калининград»	57,5
2	Багратионовский городской округ	32,0
3	Балтийский городской округ	38,4
4	Гвардейский городской округ	37,1
5	Гурьевский городской округ	58,2
6	Гусевский городской округ	32,4
7	Зеленоградский городской округ	63,0
8	Краснознаменский городской округ	16,8
9	Ладушкинский городской округ	20,1
10	Мамоновский городской округ	28,1
11	Неманский городской округ	28,1
12	Нестеровский городской округ	31,9
13	Озерский городской округ	22,2
14	Пионерский городской округ	12,3
15	Полесский городской округ	32,7
16	Правдинский городской округ	19,4
17	Светловский городской округ	45,6
18	Светлогорский городской округ	22,8
19	Славский городской округ	20,0
20	Советский городской округ	29,9
21	Черняховский городской округ	22,5
22	Янтарный городской округ	32,1

Сводный индекс показателя
"Доля налоговых и неналоговых доходов местного бюджета
(за исключением поступлений налоговых доходов по дополнительным
нормативам отчислений) в общем объеме собственных доходов бюджета
муниципального образования (без учета субве



8.3. (32). Доля основных фондов организаций муниципальной формы собственности, находящихся в стадии банкротства, в основных фондах организаций муниципальной формы собственности (на конец года по полной учетной стоимости) (процентов).

Единица измерения	Процентов
Источник данных	Территориальный орган Федеральной службы государственной статистики по Калининградской области. Администрации муниципальных образований Калининградской области
Максимальное значение (2020 год)	7,2 % муниципальное образование «Балтийский городской округ» 0,06% муниципальное образование «Гвардейский городской округ»
Минимальное значение (2020 год)	0,0% муниципальные образования «Городской округ «Г. Калининград», «Багратионовский городской округ», «Гурьевский городской округ», «Гусевский городской округ», «Зеленоградский городской округ», «Краснознаменский городской округ», «Ладушкинский городской округ», «Мамоновский городской округ», «Неманский городской округ», «Нестеровский городской округ», «Озерский городской округ», «Пионерский городской округ», «Полесский городской округ», «Правдинский городской округ», «Светловский городской округ», «Светлогорский городской округ», «Славский городской округ», «Советский городской округ», «Черняховский городской округ», «Янтарный городской округ»
Среднее значение для всех МО (2020 год)	0,33 %
МО, не представившие данные	-
«ВЕС» показателей для целей формирования рейтинга МО (среднее значение)	0,9385

8.4.(33). Объем не завершенного в установленные сроки строительства, осуществляемого за счет средств бюджета городского округа (муниципального района).

Единица измерения	тыс. рублей
Источник данных	Территориальный орган Федеральной службы государственной статистики по Калининградской области. Администрации муниципальных образований Калининградской области. Согласовано Министерством строительства и жилищно-коммунального хозяйства Калининградской области
Максимальное значение (2020 год)	1 354 288,10 тыс. рублей (муниципальное образование «Светлогорский городской округ»)
Минимальное значение (2020 год)	0,00 тыс. рублей
Среднее значение для всех МО (2020 год)	89 131,41 тыс. рублей
МО, не представившие данные	-
«ВЕС» показателей для целей формирования рейтинга МО (Сводный индекс показателя (Ип), среднее значение)	0,8982

В 2020 году среднее расчетное значение по муниципальным образованиям Калининградской области показателя «Объем не завершенного в установленные сроки строительства осуществляемого за счет средств бюджета городского округа» составило 89131,41 тыс. рублей. В 9 муниципальных образованиях отсутствуют объекты незавершенного в установленные сроки строительства, осуществляемого за счет средств бюджета городского округа.

Увеличение объемов незавершенного в установленные сроки строительства, осуществляемого за счет средств бюджета городского округа в сравнении с 2019 годом наблюдаются в следующих муниципальных образованиях:

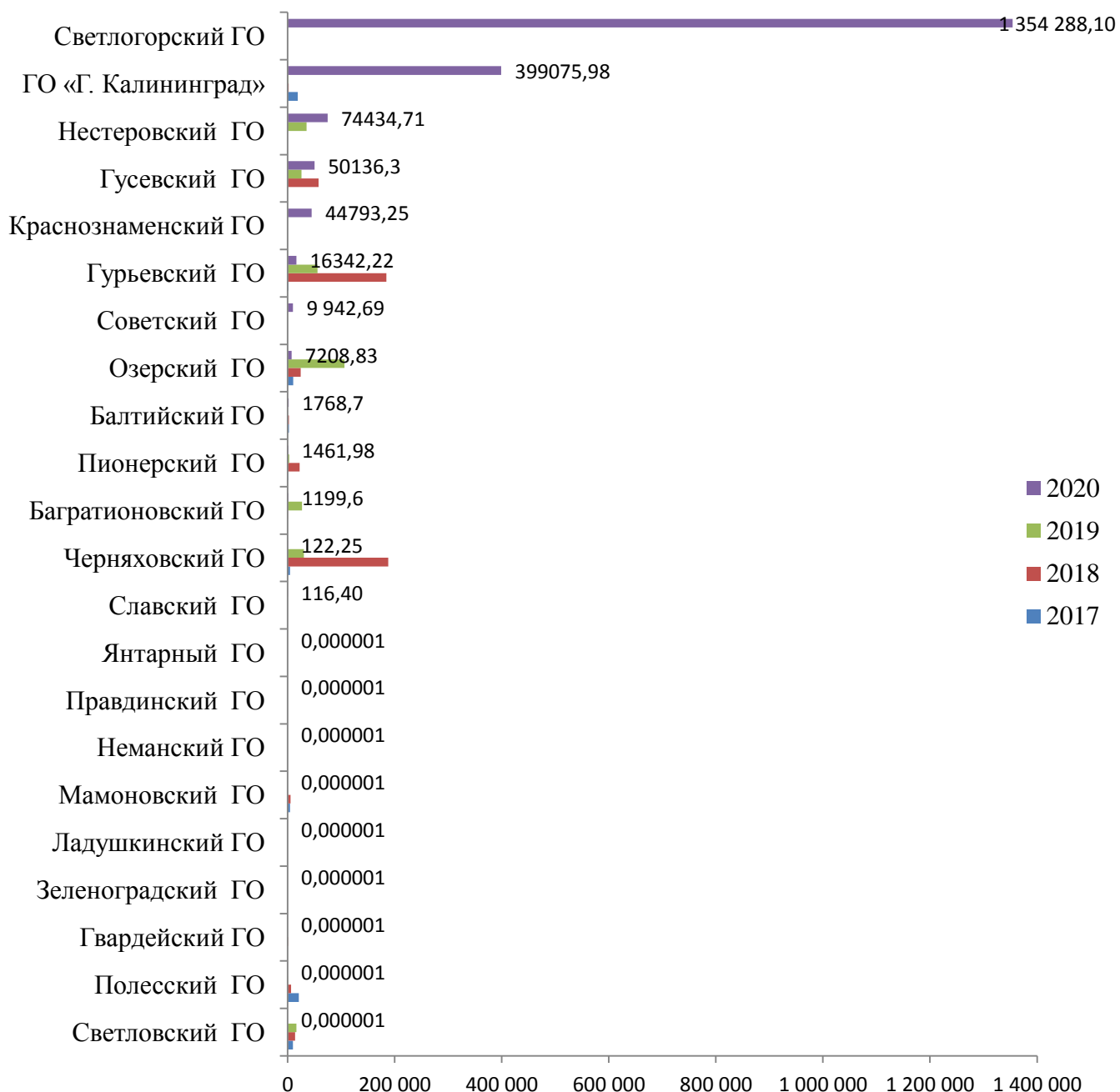
«Городской округ «Город Калининград» (39 075,98 тыс. рублей, 2019 год – 1 244,00 тыс. рублей),

«Гусевский городской округ» (50 136,3 тыс. рублей, 2019 года – 25 856,1 тыс. рублей),

«Нестеровский городской округ» (74 434,71 тыс. рублей, 2019 – 35 207,99 тыс. рублей).

«Светлогорский городской округ» (91 354 288,1 тыс. рублей), «Балтийский городской округ» (1 768,7 тыс. рублей), «Славский городской округ» (116,4 тыс. рублей), «Советский городской округ» (9 942,69 тыс. рублей).

Динамика показателя "Объем не завершено в установленные сроки строительства, осуществляемого за счет средств бюджет городского округа (тыс. рублей)"



8.5. (34). Доля просроченной кредиторской задолженности по оплате труда (включая начисления на оплату труда) муниципальных учреждений в общем объеме расходов муниципального образования на оплату труда (включая начисления на оплату труда).

Единица измерения	Процентов
Источник данных	Территориальный орган Федеральной службы государственной статистики по Калининградской области. Администрации муниципальных образований Калининградской области. Согласовано Министерством финансов Калининградской области
Максимальное значение (2020 год)	2,6 % (муниципальное образование «Ладушкинский городской округ»)
Минимальное значение (2020 год)	0,00 тыс. рублей
Среднее значение для всех МО (2020 год)	0,68%
МО, не представившие данные	-
«ВЕС» показателей для целей формирования рейтинга МО (Сводный индекс показателя (Ип), среднее значение)	0,5499

В сравнении с предыдущим периодом в 2020 году наблюдается снижение доли просроченной кредиторской задолженности по оплате труда (включая начисления на оплату труда) муниципальных учреждений в общем объеме расходов муниципальных образований на оплату труда (включая начисления на оплату труда).

Просроченная кредиторская задолженность по оплате труда (включая начисления на оплату труда) муниципальных учреждений по итогам 2020 года имеется в пяти муниципальных образованиях Калининградской области на сумму 24 667 тыс. рублей, что на 44,4% меньше объема просроченной кредиторской задолженности по оплате труда (включая начисления на оплату труда) муниципальных учреждений в 2019 год.

8.6. (35). Расходы бюджета муниципального образования на содержание работников органов местного самоуправления в расчете на одного жителя муниципального образования (рублей).

Единица измерения	Рублей
Источник данных	Территориальный орган Федеральной службы государственной статистики по Калининградской области. Администрации муниципальных образований Калининградской области. Согласовано Министерством финансов Калининградской области
Максимальное значение (2020 год)	3962,00 рублей (муниципальное образование «Янтарный городской округ»)
Минимальное значение (2020 год)	1 656,00 рублей (муниципальное образование «Городской округ «Город Калининград»)
Среднее значение для всех МО (2020 год)	3 062,00 рублей
МО, не представившие данные	-
«ВЕС» показателей для целей формирования рейтинга МО (Сводный индекс показателя (Ип), среднее значение)	0,4716

По итогам исполнения 2020 года органами местного самоуправления муниципальных образований Калининградской области исполняются требования статьи 136 Бюджетного кодекса Российской Федерации по соблюдению нормативов на содержание органов местного самоуправления.

Также обращаем внимание, что расчет показателей № 34 и № 35 произведен на основании отчетных форм, используемых Министерством финансов Калининградской области: 14 МО «Отчет о расходах и численности работников органов местного самоуправления», 0503317 «Отчет об исполнении консолидированного бюджета субъекта Российской Федерации и бюджета территориального государственного внебюджетного фонда», 0503387 «Справочная таблица к отчету об исполнении консолидированного бюджета субъекта Российской Федерации», 0503737 «Отчет об исполнении учреждением плана его финансово-хозяйственной деятельности», 0503769 «Сведения по дебиторской и кредиторской задолженности учреждения».

8.7. (36). Наличие в городском округе (муниципальном районе) утвержденного генерального плана городского округа (схемы территориального планирования муниципального района).

Единица измерения	Да/нет
Источник данных	Территориальный орган Федеральной службы государственной статистики по Калининградской области. Администрации муниципальных образований Калининградской области. Согласовано Агентством по архитектуре, градостроению и перспективному развитию Калининградской области
«ВЕС» показателей для целей формирования рейтинга МО (Сводный индекс показателя (Ип), среднее значение)	0,4436

На территории Калининградской области располагается 22 городских округа. На территории всех указанных городских округов утверждены генеральные планы. Таким образом, указанный показатель исполнен всеми муниципальными образованиями Калининградской области. Кроме, того, в соответствии с методикой мониторинга эффективности деятельности органов местного самоуправления городских округов при проведении анализа учитываются полномочия органов местного самоуправления по решению вопросов местного значения.

8.8. (37). Удовлетворенность населения деятельностью органов местного самоуправления городского округа (муниципального района) (процентов от числа.

Единица измерения	Процент
Источник данных	Администрации муниципальных образований Калининградской области
Максимальное значение (2020 год)	100,00 % (муниципальное образование «Краснознаменский городской округ»
Минимальное значение (2020 год)	48,00 % муниципальное образование «Янтарный городской округ»
Среднее значение для всех МО (2020 год)	79,70 %
МО, не представившие данные	В муниципальном образовании «Балтийский городской округ» оценка не проводили
«ВЕС» показателей для целей формирования рейтинга МО (Сводный индекс показателя (Ип), среднее значение)	0,8258

В соответствии с Порядком организации и проведения независимых опросов населения Калининградской области по оценке населением эффективности деятельности органов местного самоуправления городских округов Калининградской области (утвержден Указом Губернатора Калининградской области от 12.05.2014 № 118 «Об оценке населением Калининградской области эффективности деятельности органов местного самоуправления городских округов Калининградской области и оценке населением Калининградской области эффективности деятельности руководителей органов местного самоуправления Калининградской области, унитарных предприятий и учреждений, действующих на региональном и муниципальном уровнях, акционерных обществ, контрольный пакет акций которых находится в государственной собственности Калининградской области или в муниципальной собственности, осуществляющих оказание услуг населению Калининградской области») независимые опросы проводятся органами местного самоуправления в границах соответствующих муниципальных образований городских округов Калининградской области методом анкетирования.

Для составления рейтинга муниципальных образований использовались данные, представленные в Докладах глав администраций муниципальных

образований Калининградской области о достигнутых значениях показателей для оценки эффективности деятельности органов местного самоуправления за текущий год и их плановых значений на 3-х летний период.

Средний процент удовлетворенности населения муниципальных образований Калининградской области деятельностью органов местного самоуправления по итогам 2020 года составляет 76,10% (по итогам 2018 года – 75,60 %).

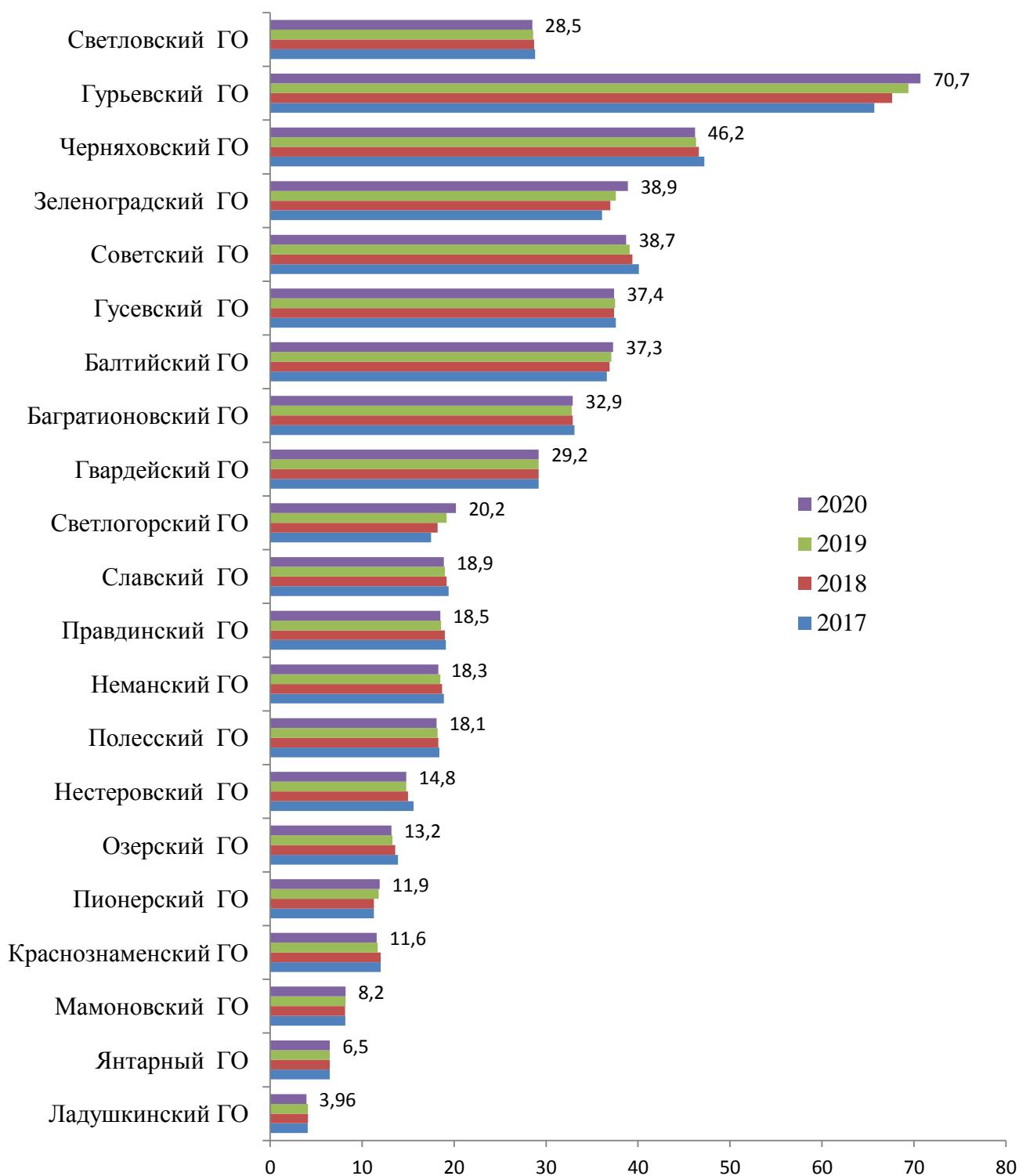
8.9 (38). Среднегодовая численность постоянного населения.

Единица измерения	процент
Источник данных	Территориальный орган Федеральной службы государственной статистики по Калининградской области. Администрации муниципальных образований Калининградской области
Максимальное значение (2020 год)	100,00 % (муниципальное образование «Краснознаменский городской округ»)
Минимальное значение (2020 год)	48,00 % муниципальное образование «Янтарный городской округ»
Среднее значение для всех МО (2020 год)	79,70 %
МО, не представившие данные	В муниципальном образовании «Балтийский городской округ» оценка не проводили
«ВЕС» показателей для целей формирования рейтинга МО (Сводный индекс показателя (Ип), среднее значение)	0,8258

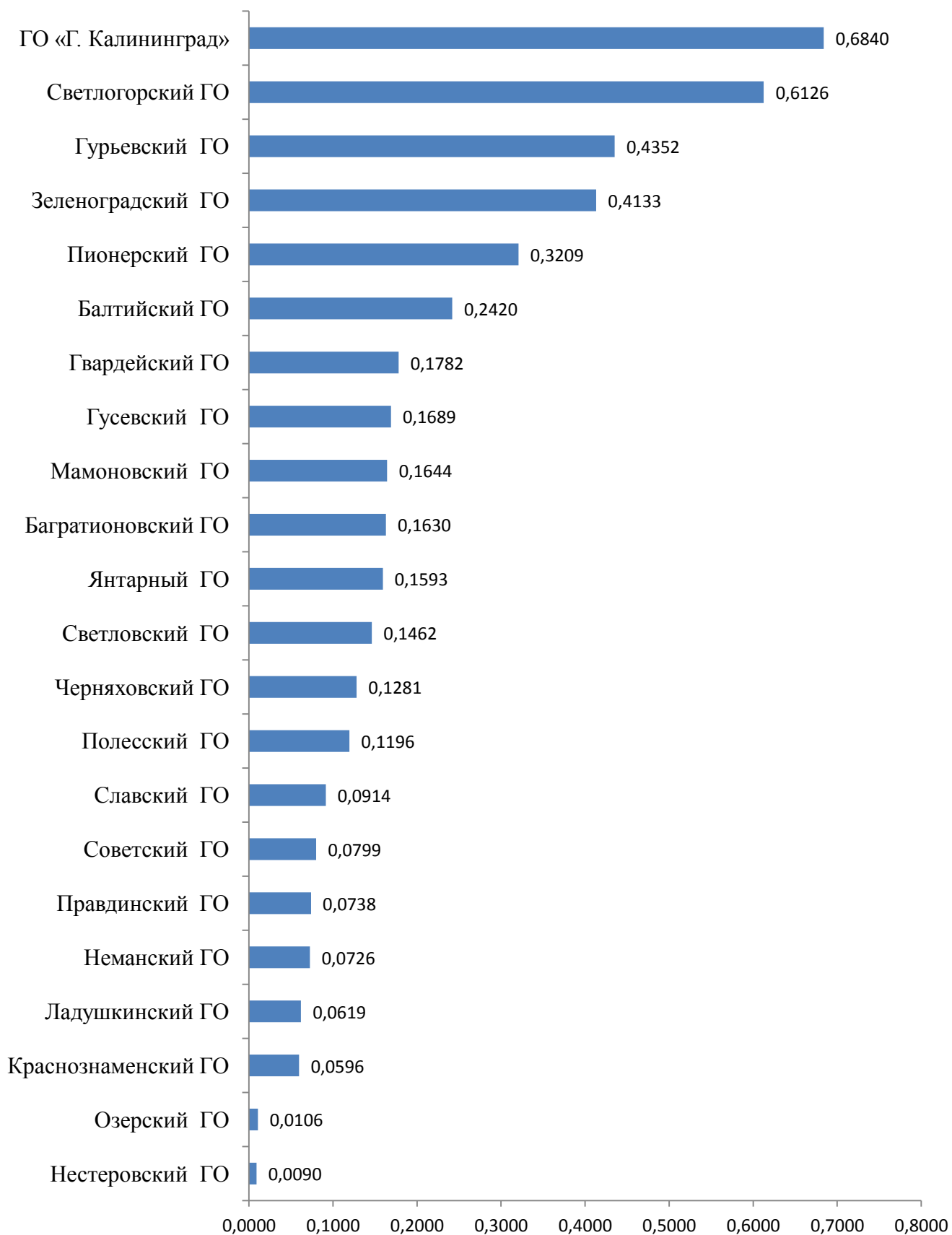
По состоянию на 1 января 2021 года по данным Федеральной службы государственной статистики численность постоянного населения Калининградской области составила 1 018 624 человек. Увеличение числа жителей области обусловлено продолжающимся в последние годы ростом рождаемости, стабилизацией показателей смертности, увеличением миграционного прироста.

Численность постоянного населения муниципального образования «Городской округ «Город Калининград» на 1 января 2021 года составил 493256 человек, что на 3 897 человек больше, чем по состоянию на 01 января 2020 года

Динамика показателя
"Среднегодовая численность постоянного населения",
(за исключением муниципального образования
"Городской округ "Город Калининград"), (тыс.человек)



**Сводный индекс показателя
" Среднегодовая численность постоянного населения"**



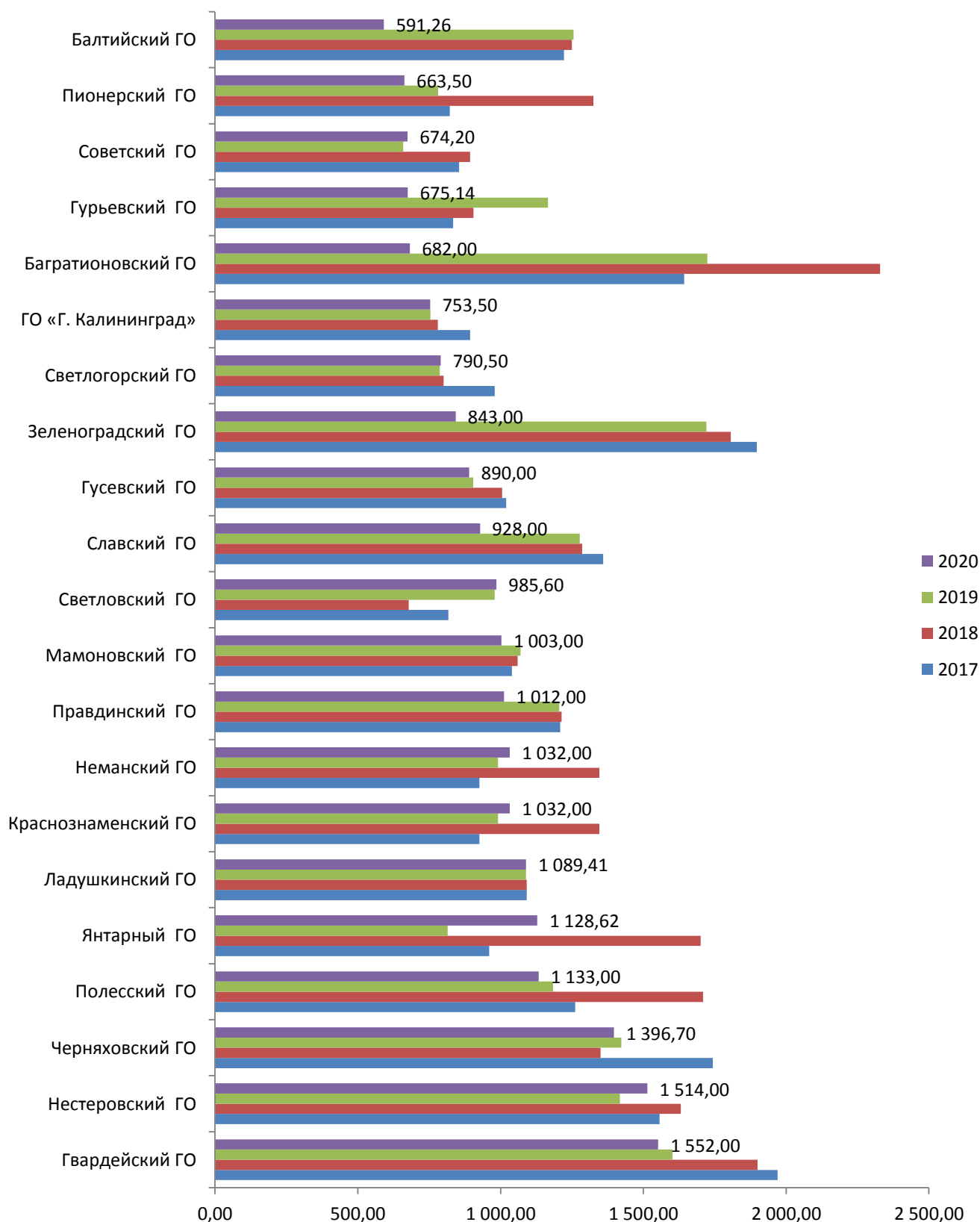
9. ЭНЕРГОСБЕРЕЖЕНИЕ И ПОВЫШЕНИЕ ЭНЕРГЕТИЧЕСКОЙ ЭФФЕКТИВНОСТИ.

9.1 (39) . Удельная величина потребления энергетических ресурсов в многоквартирных домах:

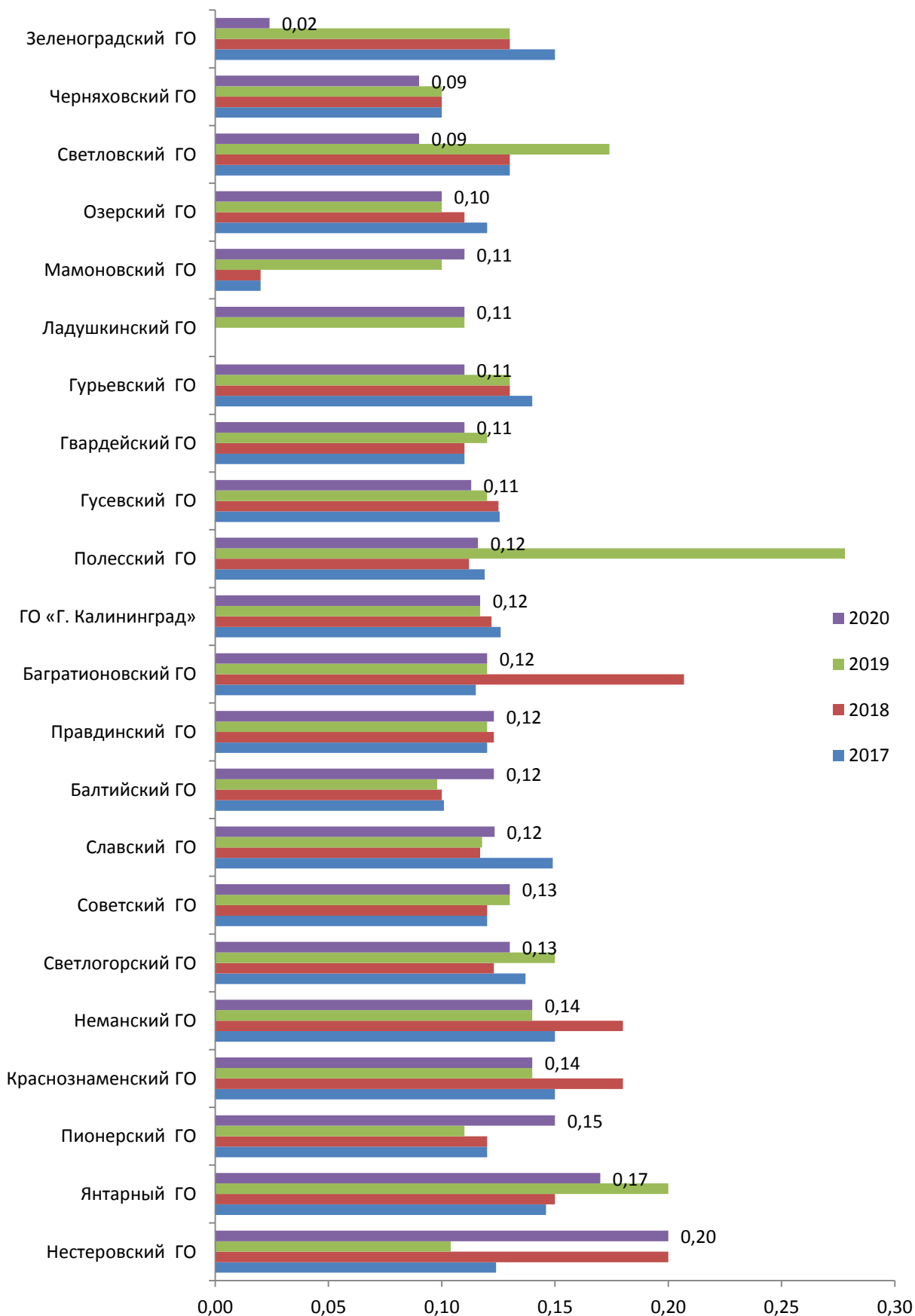
- электрическая энергия (кВт/ч на одного проживающего);
- тепловая энергия (Гкал на 1 кв.м. общей площади);
- горячая вода (куб. метр на одного проживающего);
- холодная вода (куб. метр на одного проживающего);
- природный газ (куб. метр на одного проживающего).

Источник данных	<p>Территориальный орган Федеральной службы государственной статистики по Калининградской области.</p> <p>Администрации муниципальных образований Калининградской области</p> <p>Согласовано Министерством строительства и жилищно-коммунального Калининградской области</p>
-----------------	--

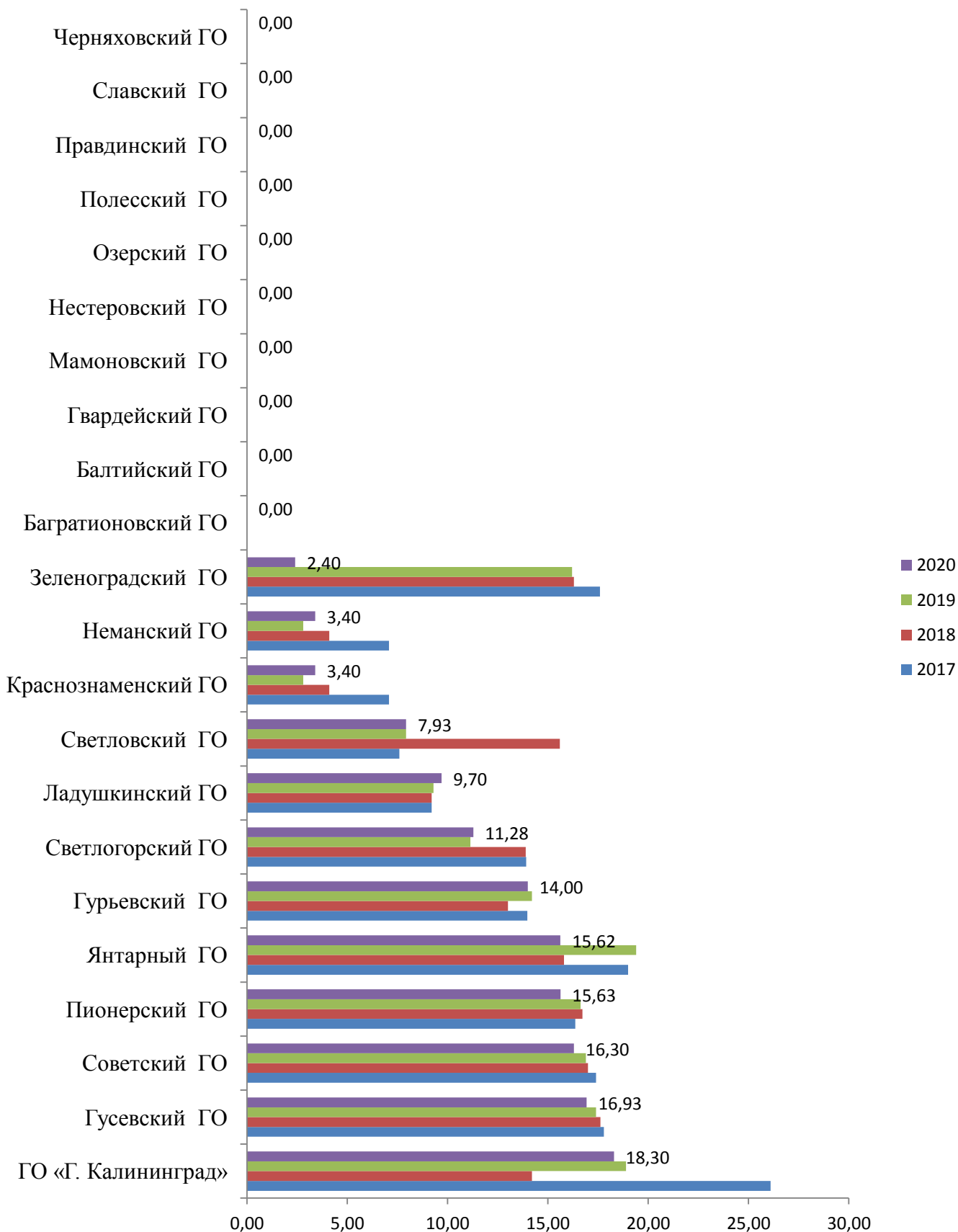
Динамика показателя
"Удельная величина потребления энергетических ресурсов
в многоквартирных домах:
электрическая энергия", (кВт/ч на 1 проживающего)



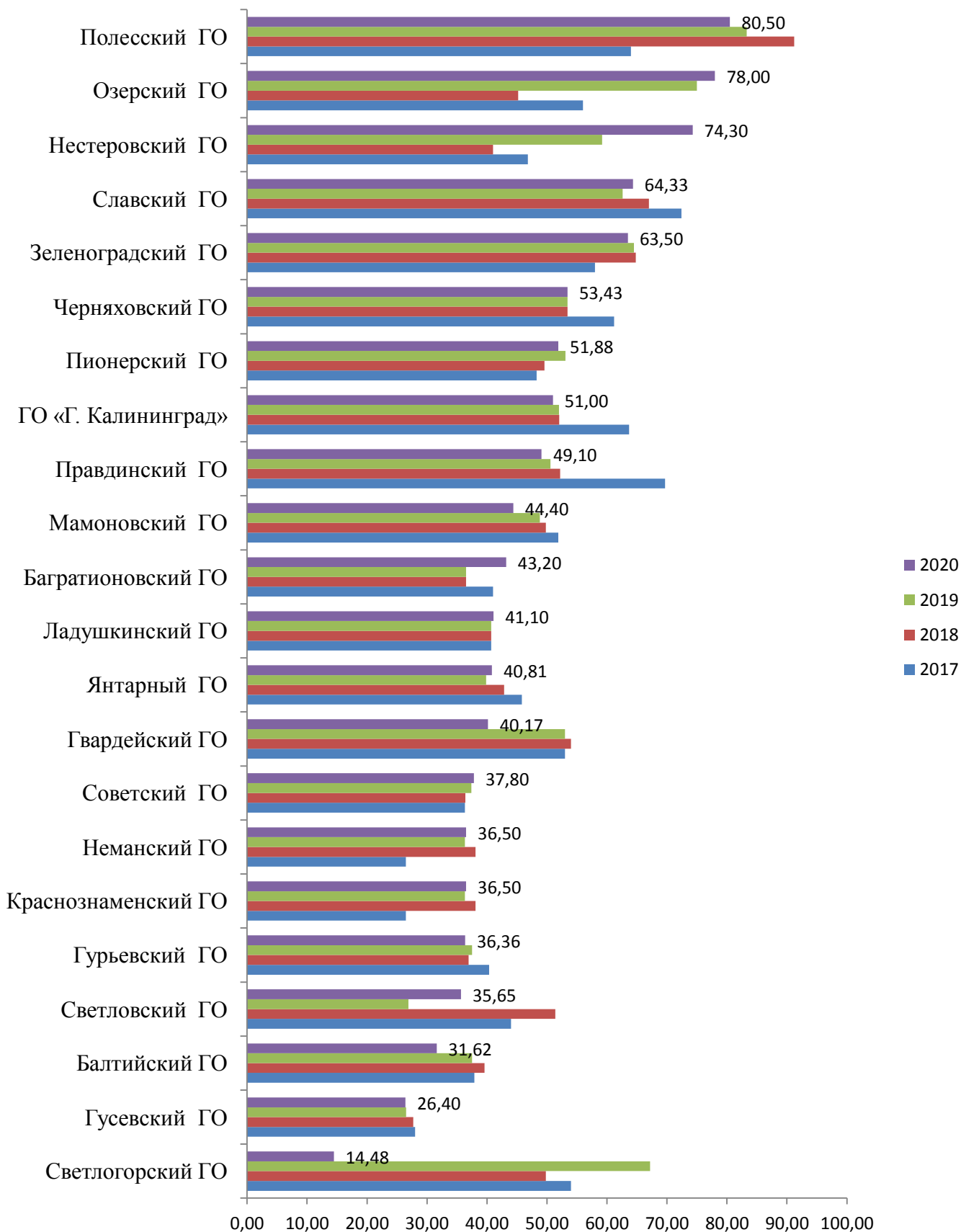
**Динамика показателя "Удельная величина потребления
энергетических ресурсов в многоквартирных домах:
тепловая энергия (Гкал на 1 кв. метр общей площади)"**



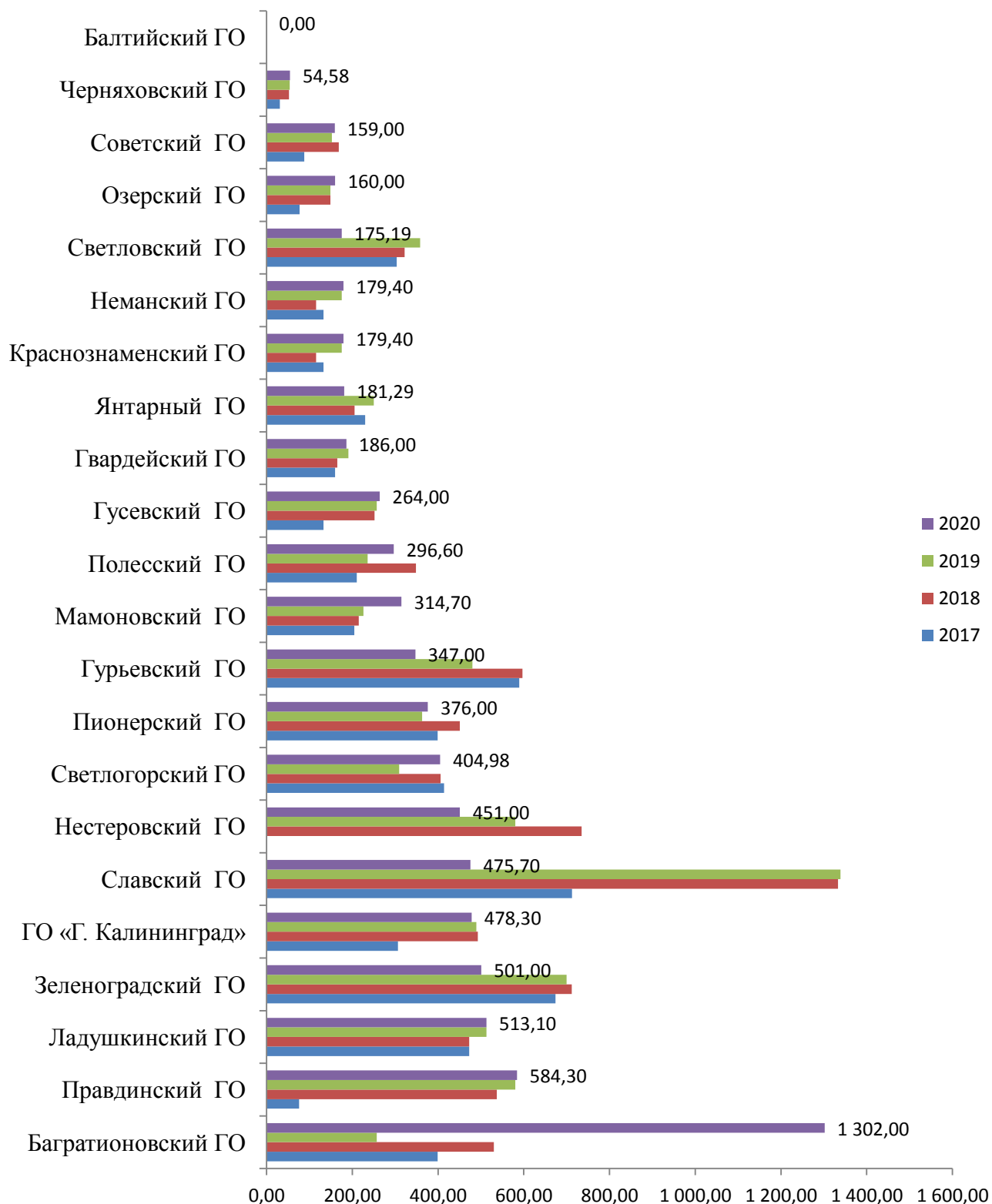
**Динамика показателя "Удельная величина потребления
энергетических ресурсов в многоквартирных домах:
горячая вода", (куб.метров на 1 проживающего)**



**Динамика показателя "Удельная величина потребления
энергетических ресурсов в многоквартирных домах:
холодная вода", (куб.метров на 1 проживающего)**



**Динамика показателя "Удельная величина потребления
энергетических ресурсов в многоквартирных домах:
природный газ" (куб.метров на 1 проживающего)**

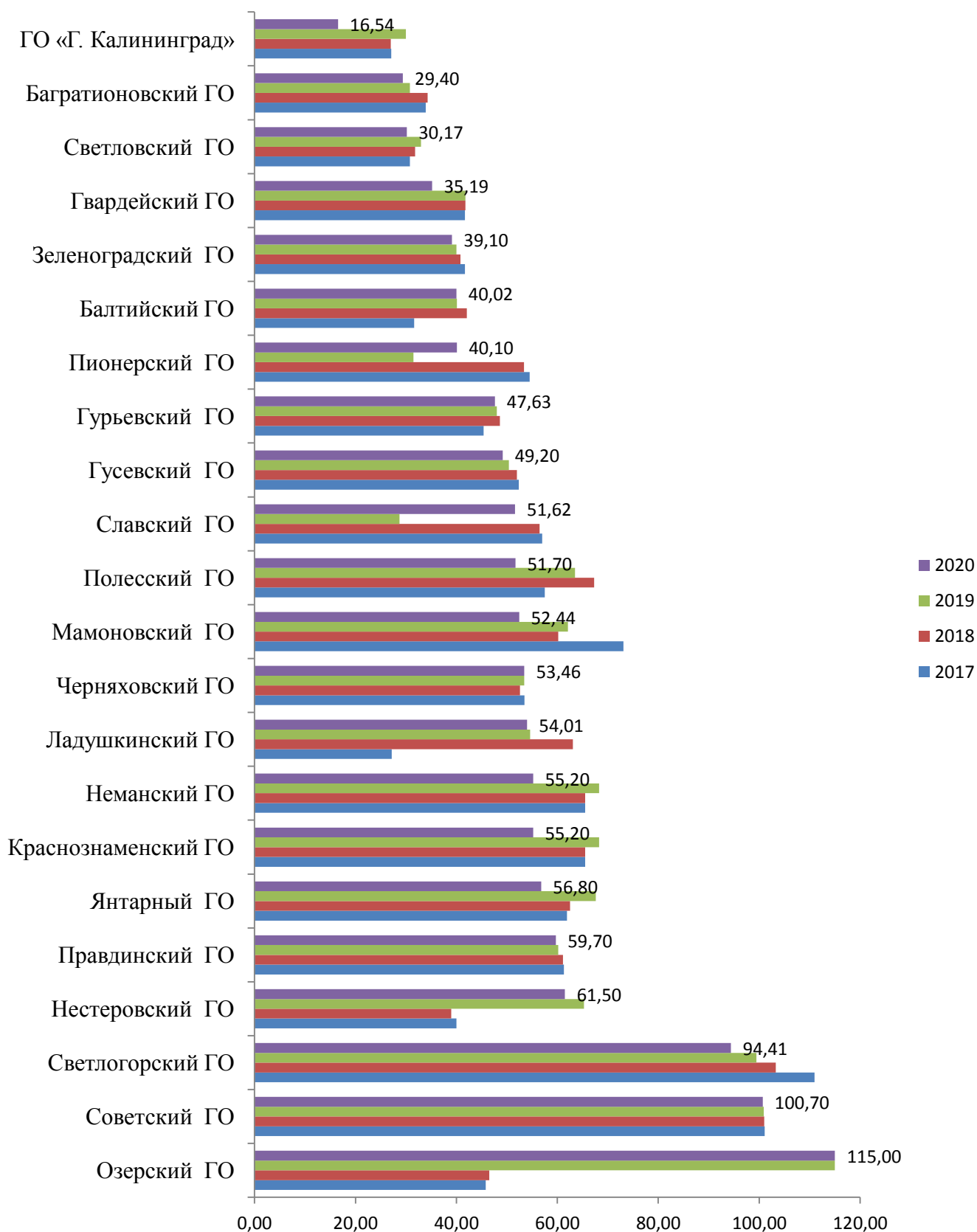


9.2. (40) 40. Удельная величина потребления энергетических ресурсов муниципальными бюджетными учреждениями:

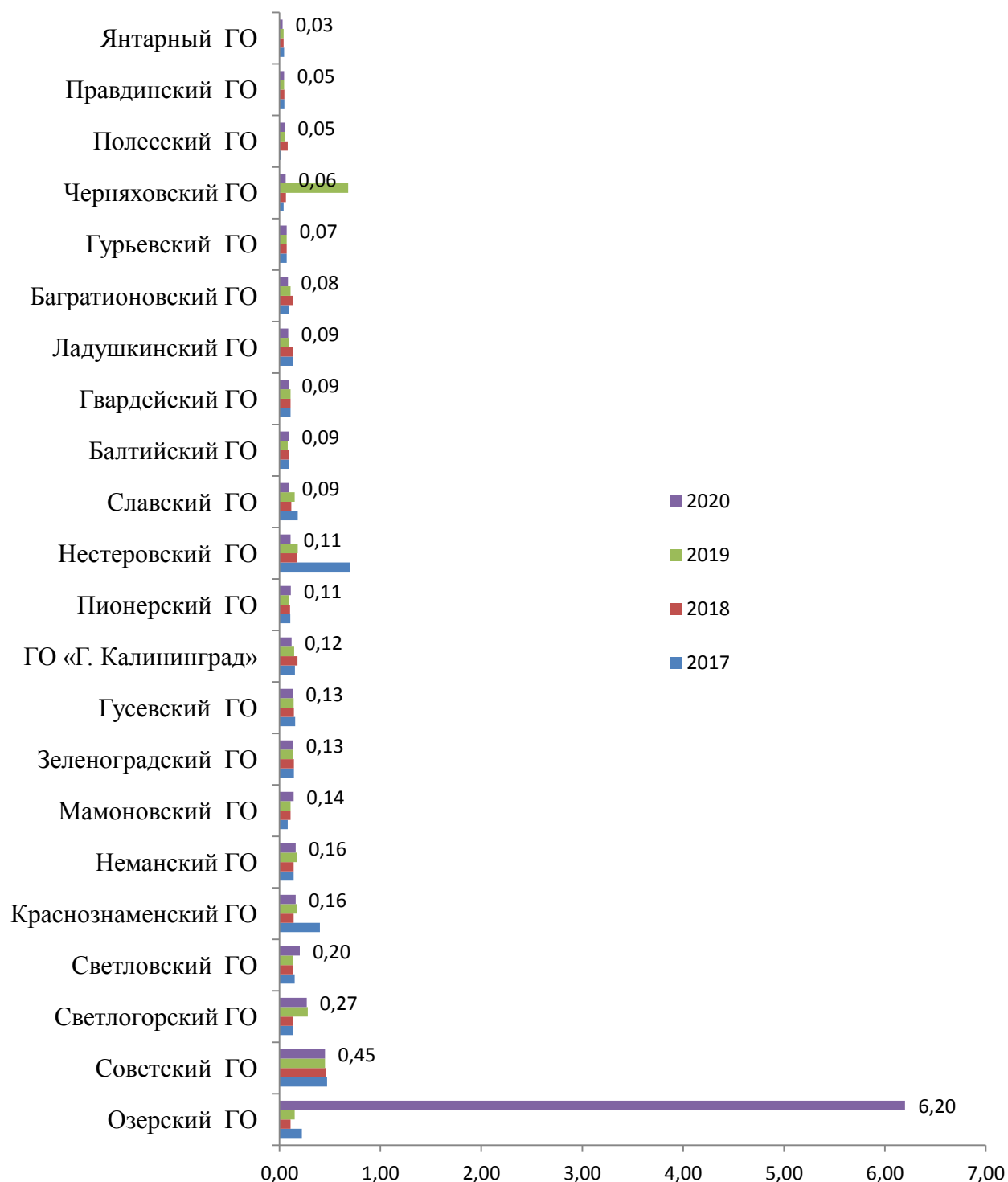
- электрическая энергия (кВт/ч на одного проживающего);
- тепловая энергия (Гкал на 1 кв.м. общей площади);
- горячая вода (куб. метр на одного проживающего);
- холодная вода (куб. метр на одного проживающего);
- природный газ (куб. метр на одного проживающего).

Источник данных	Территориальный орган Федеральной службы государственной статистики по Калининградской области. Администрации муниципальных образований Калининградской области Согласовано Министерством развития инфраструктуры Калининградской области
-----------------	---

**Динамика показателя "Удельная величина потребления
энергетических ресурсов муниципальными бюджетными
учреждениями:
электрическая энергия", (кВт/ч на 1 человека населения)**



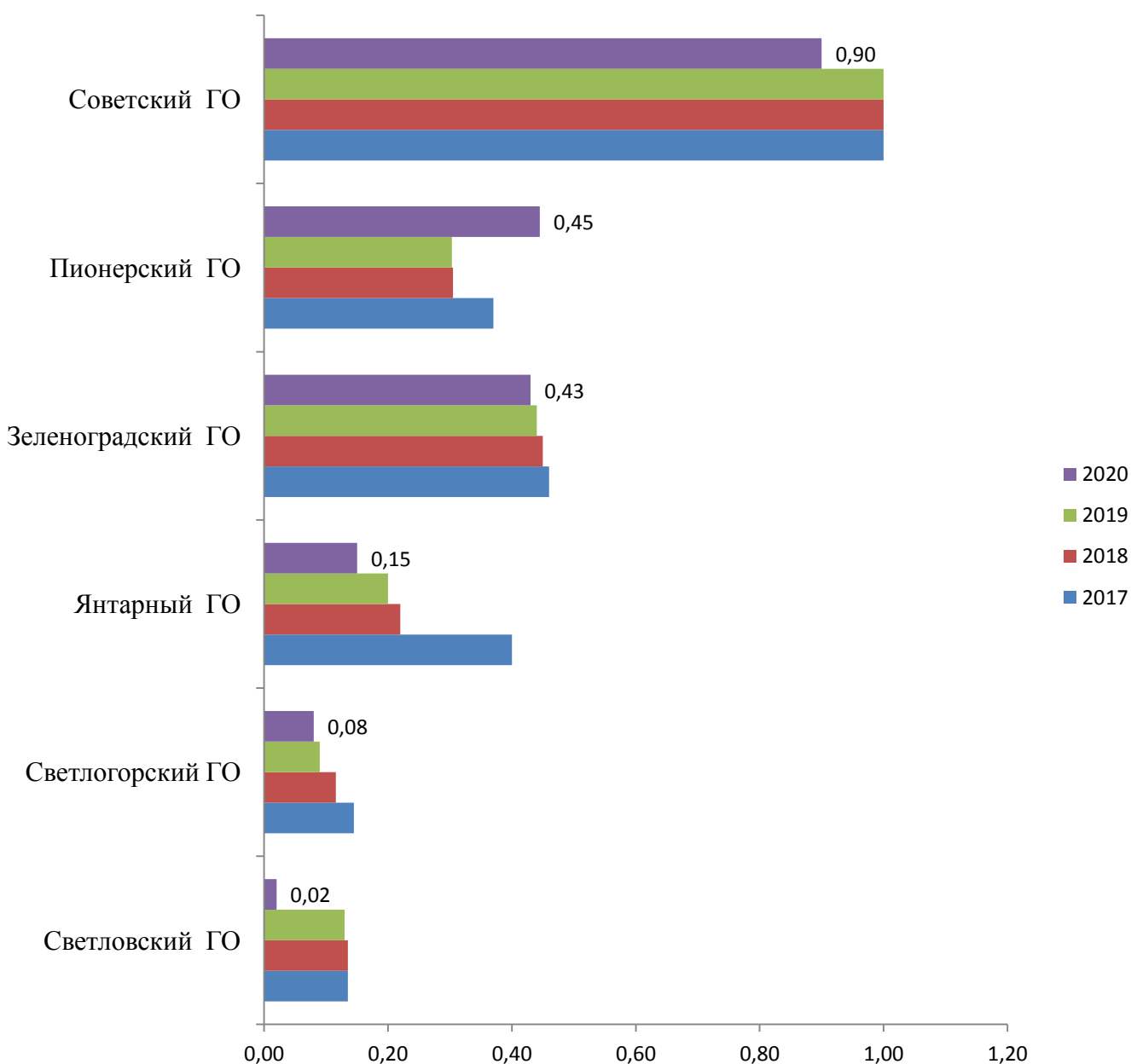
Динамика показателя "Удельная величина потребления энергетических ресурсов муниципальными бюджетными учреждениями : тепловая энергия" (Гкал на 1 кв.м общей площади)



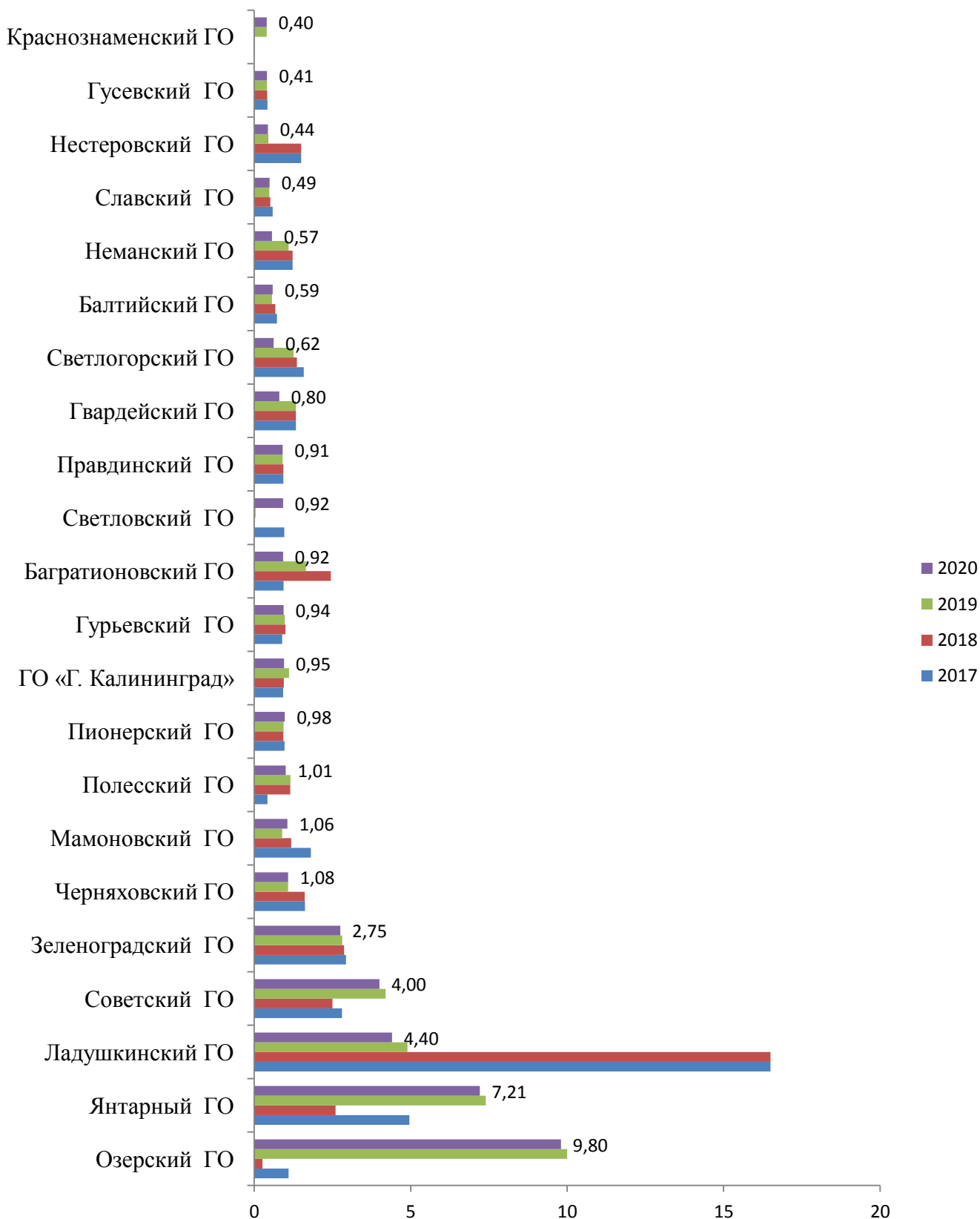
Значения показателя «Удельная величина потребления энергетических ресурсов муниципальными учреждениями (горячая вода) в большинстве муниципальных образований Калининградской области равны «0».

В муниципальных образованиях «Светловский городской округ», «Светлогорский городской округ», «Янтарный городской округ», «Зеленоградский городской округ», «Советский городской округ» наблюдается отрицательная динамика. В муниципальном образовании «Пионерский городской округ» в 2020 году зафиксирован рост значения показателя.

Динамика показателя "Удельная величина потребления энергетических ресурсов муниципальными учреждениями: горячая вода", (куб.метр на 1 человека населения)

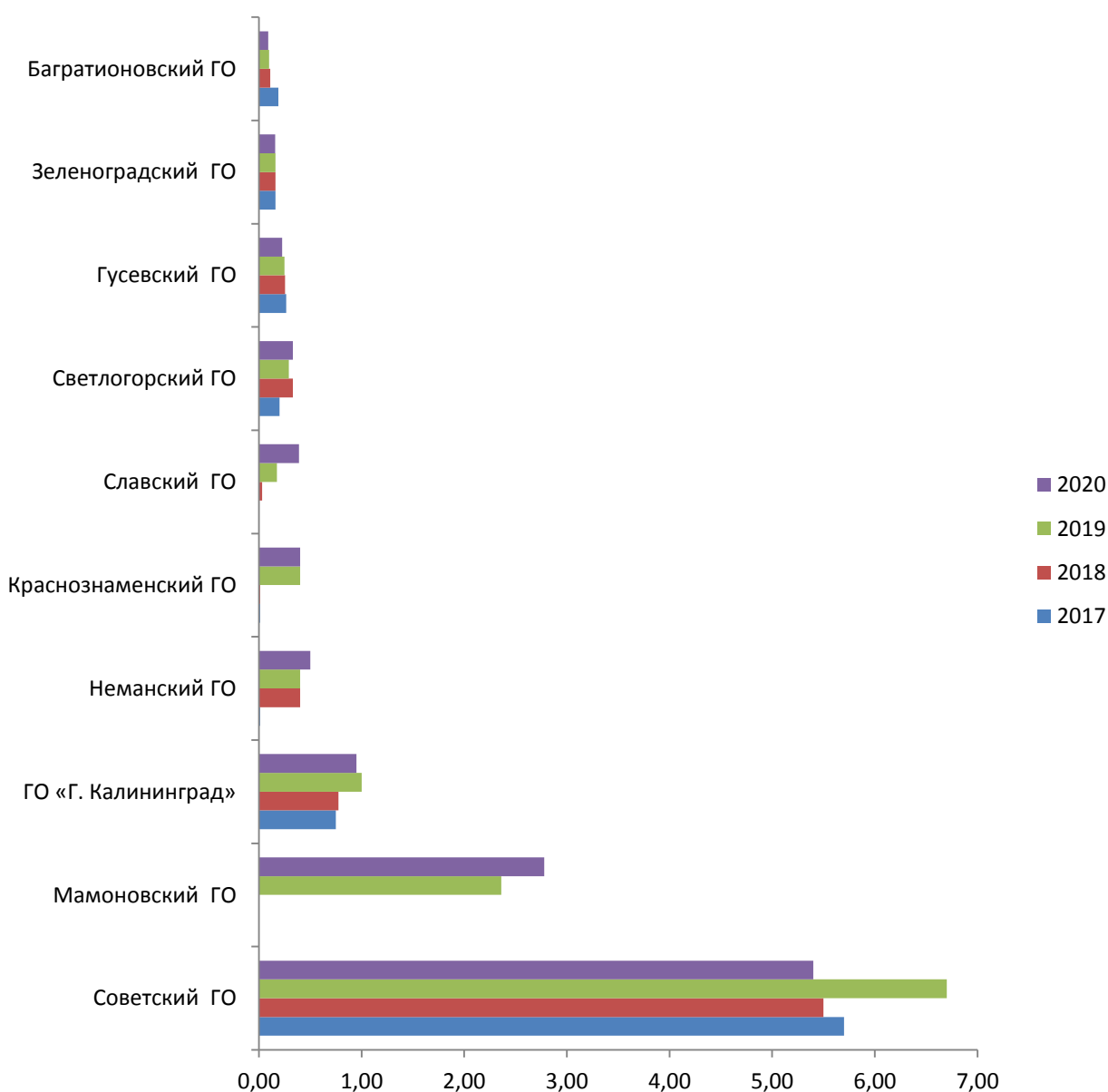


**Динамика показателя "Удельная величина потребления
энергетических ресурсов муниципальными учреждениями:
холодная вода", (Куб.метров на 1 чел.населения)**



Значения показателя «Удельная величина потребления энергетических ресурсов муниципальными учреждениями (природный газ) в муниципальных образованиях «Янтарный городской округ», «Черняховский городской округ», «Светловский городской округ», «Правдинский городской округ», «Полесский городской округ», «Полесский городской округ», «Пионерский городской округ», «Озерский городской округ», «Нестеровский городской округ», «Ладушкинский городской округ», «Гурьевский городской округ», «Гвардейский городской округ», «Балтийский городской округ» равны «0».

**Динамика показателя "Удельная величина потребления
энергетических ресурсов муниципальными
учреждениями: природный газ"
(куб.метров на 1 человека населения)**



Удельная величина потребления энергетических ресурсов муниципальными бюджетными учреждениями:	электрическая энергия			тепловая энергия			горячая вода			холодная вода			природный газ		
	2019	20120	Сводный индекс показателя (Ип)	2019	2020	Сводный индекс показателя (Ип)	2019	2020	Сводный индекс показателя (Ип)	2019	2020	Сводный индекс показателя (Ип)	2019	2020	Сводный индекс показателя (Ип)
ГО «Г. Калининград»	30,00	16,54	1,0000	0,14	0,12	0,8971	0,00	0,00	0,4361	1,11	0,95	0,8855	1,00	0,95	0,9368
Багратионовский ГО	30,80	29,40	0,8397	0,11	0,08	0,8906	0,00	0,00	0,4361	1,65	0,92	0,8571	0,10	0,09	0,9932
Балтийский ГО	40,10	40,02	0,6409	0,08	0,09	0,8857	0,00	0,00	0,4361	0,57	0,59	0,9212	0,00	0,00	0,9991
Гвардейский ГО	41,80	35,19	0,8074	0,11	0,09	0,8987	0,00	0,00	0,4361	1,33	0,80	0,9143	0,00	0,00	0,9991
Гурьевский ГО	48,01	47,63	0,6795	0,07	0,07	0,8864	0,00	0,00	0,4361	0,98	0,94	0,8852	0,00	0,00	0,9991
Гусевский ГО	50,40	49,20	0,7098	0,14	0,13	0,8931	0,44	0,43	0,4361	0,41	0,41	0,9183	0,25	0,23	0,9827
Зеленоградский ГО	40,00	39,10	0,7658	0,14	0,13	0,8850	0,00	0,00	0,2666	2,81	2,75	0,8055	0,16	0,16	0,9882
Краснознаменский ГО	68,30	55,20	0,6853	0,17	0,16	0,9411	0,00	0,00	0,4361	0,40	0,40	0,4000	0,40	0,40	0,9703
Ладушкинский ГО	54,60	54,01	0,3488	0,09	0,09	0,9133	0,00	0,00	1,0000	4,90	4,40	0,6000	0,00	0,00	0,9991
Мамоновский ГО	62,08	52,44	0,7682	0,11	0,14	0,8324	0,00	0,00	0,4361	0,89	1,06	0,9212	2,36	2,78	0,2832
Неманский ГО	68,30	55,20	0,6853	0,17	0,16	0,8671	0,00	0,00	0,4361	1,10	0,57	0,9384	0,40	0,50	0,9580
Нестеровский ГО	65,30	61,50	0,4797	0,18	0,11	0,9887	0,00	0,00	0,4361	0,45	0,44	0,9702	0,00	0,00	0,9991
Озерский ГО	115,00	115,00	0,0456	6,20	6,20	0,0000	0,30	0,45	0,4361	10,0	9,80	0,3830	0,00	0,00	0,9991
Пионерский ГО	31,50	40,10	0,8461	0,09	0,11	0,8795	0,00	0,00	0,2548	0,94	0,98	0,8896	0,00	0,00	0,9991
Полесский ГО	63,50	51,70	0,6724	0,05	0,05	0,7767	0,00	0,00	0,4361	1,16	1,01	0,8095	0,00	0,00	0,9991

Удельная величина потребления энергетических ресурсов муниципальными бюджетными учреждениями:	электрическая энергия			тепловая энергия			горячая вода			холодная вода			природный газ		
	2019	20120	Сводный индекс показателя (Ип)	2019	2020	Сводный индекс показателя (Ип)	2019	20120	Сводный индекс показате ля (Ип)	2019	2020	Сводный индекс показате ля (Ип)	2019	20120	Сводный индекс показате ля (Ип)
Правдинский ГО	60,20	59,70	0,6445	0,05	0,05	0,8904	0,13	0,02	0,4361	0,91	0,91	0,8935	0,00	0,00	0,9991
Светловский ГО	33,00	30,17	0,7925	0,13	0,20	0,8542	0,09	0,08	0,6644	0,04	0,92	0,9235	0,00	0,00	0,9991
Светлогорский ГО	99,43	94,41	0,4929	0,28	0,27	0,8050	0,00	0,00	0,4988	1,26	0,62	0,9419	0,29	0,33	0,9767
Славский ГО	28,72	51,62	0,7495	0,15	0,09	0,9289	1,00	0,90	0,4361	0,48	0,49	0,9252	0,18	0,39	0,6761
Советский ГО	100,90	100,70	0,4234	0,45	0,45	0,8528	0,00	0,00	0,0557	4,20	4,00	0,7374	6,70	5,40	0,5991
Черняховский ГО	53,46	53,46	0,6720	0,68	0,06	0,8349	0,20	0,15	0,4361	1,08	1,08	0,9029	0,00	0,00	0,9991
Янтарный ГО	67,60	56,80	0,6572	0,04	0,03	0,9184	0,00	0,00	0,5160	7,40	7,21	0,6318	0,00	0,00	0,9991

10. Проведение независимой оценки качества условий оказания услуг организациями в сферах культуры и образования

10 (41) Результаты независимой оценки качества условий оказания услуг муниципальными организациями в сферах культуры, охраны здоровья, образования, социального обслуживания и иными организациями, расположенными на территориях соответствующих муниципальных образований и оказывающими услуги в указанных сферах за счет бюджетных ассигнований бюджетов муниципальных образований (по данным официального сайта для размещения информации о государственных муниципальных учреждениях в информационно-телекоммуникационной сети «Интернет»))»

41.1 в сфере культуры

Независимая оценка качества оказания услуг в организациях культуры Калининградской области проведена в соответствии со следующими нормативно-правовыми документами:

Постановлением Правительства Российской Федерации от 31 мая 2018 года № 638 «Об утверждении Правил сбора и обобщения информации о качестве условий оказания услуг организациями в сфере культуры, охраны здоровья, образования, социального обслуживания и федеральными учреждениями медико-социальной экспертизы»;

Приказом Министерства труда и социальной защиты Российской Федерации от 31 мая 2018 года № 344 Н «Об утверждении Единого порядка расчета показателей, характеризующих общие критерии оценки качества условий оказания услуг организациями в сфере культуры, охраны здоровья, образования, социального обслуживания и федеральными учреждениями медико-социальной экспертизы»;

Приказом Министерства культуры Российской Федерации от 27 апреля 2018 года № 599 «Об утверждении показателей, характеризующих общие критерии оценки качества условий оказания услуг организациями культуры»;

Приказом Министерства культуры РФ от 20.02.2015 года № 277 «Об утверждении требований к содержанию и форме предоставления информации о деятельности организаций культуры, размещаемой на официальных сайтах уполномоченного федерального органа исполнительной власти, органов

государственной власти субъектов Российской Федерации, органов местного самоуправления и организаций культуры в сети «Интернет»;

Приказом Минтруда России № 675н от 30 октября 2018 года утверждена Методика выявления и обобщения мнения граждан о качестве условий оказания услуг организациями в сфере культуры, охраны здоровья, образования, социального обслуживания и федеральными учреждениями медико-социальной экспертизы».

Итоговый рейтинг учреждений культуры Калининградской области за 2019 год

Наибольшее влияние на итоговый балл независимой оценки качества оказания услуг учреждениями культуры Калининградской области имеют два критерия – оказания услуг инвалидам и доступность информации в интернете.

Остальные критерии имеют близкие значения между собой во всех организациях культуры и довольно высоки по абсолютным значениям.

Оцениваемые учреждения культуры	Итоговая интегральная оценка	Итоговое значение показателей по анализу данных, полученных при изучении мнений получателей услуг организации культуры				
		Доступность информации об учреждении культуры	Комфортность условий предоставления услуг	Доступность услуг для инвалидов	Доброжелательность, вежливость, компетентность работников	Удовлетворенность качеством оказания услуг
ГБУК «Калининградская областная специализированная библиотека для слепых»	97,9	95,5	100,00	94,0	99,78	100,00
ГАУК «Калининградская областная научная библиотека»	95,3	98	100,00	92,50	99,73	99,60
ГБУК «ТЮЗ «Калининградская областная филармония имени Е.Ф. Светланова»	95,25	93,8		96,7		
ГБУК КО «Театр эстрады «Янтарь - холл»	94,2	98,5		89,9		
МБУ «Ладушкинский городской центр культуры, досуга и спорта»	92,8	92,8	98,5	71	98,8	97,9

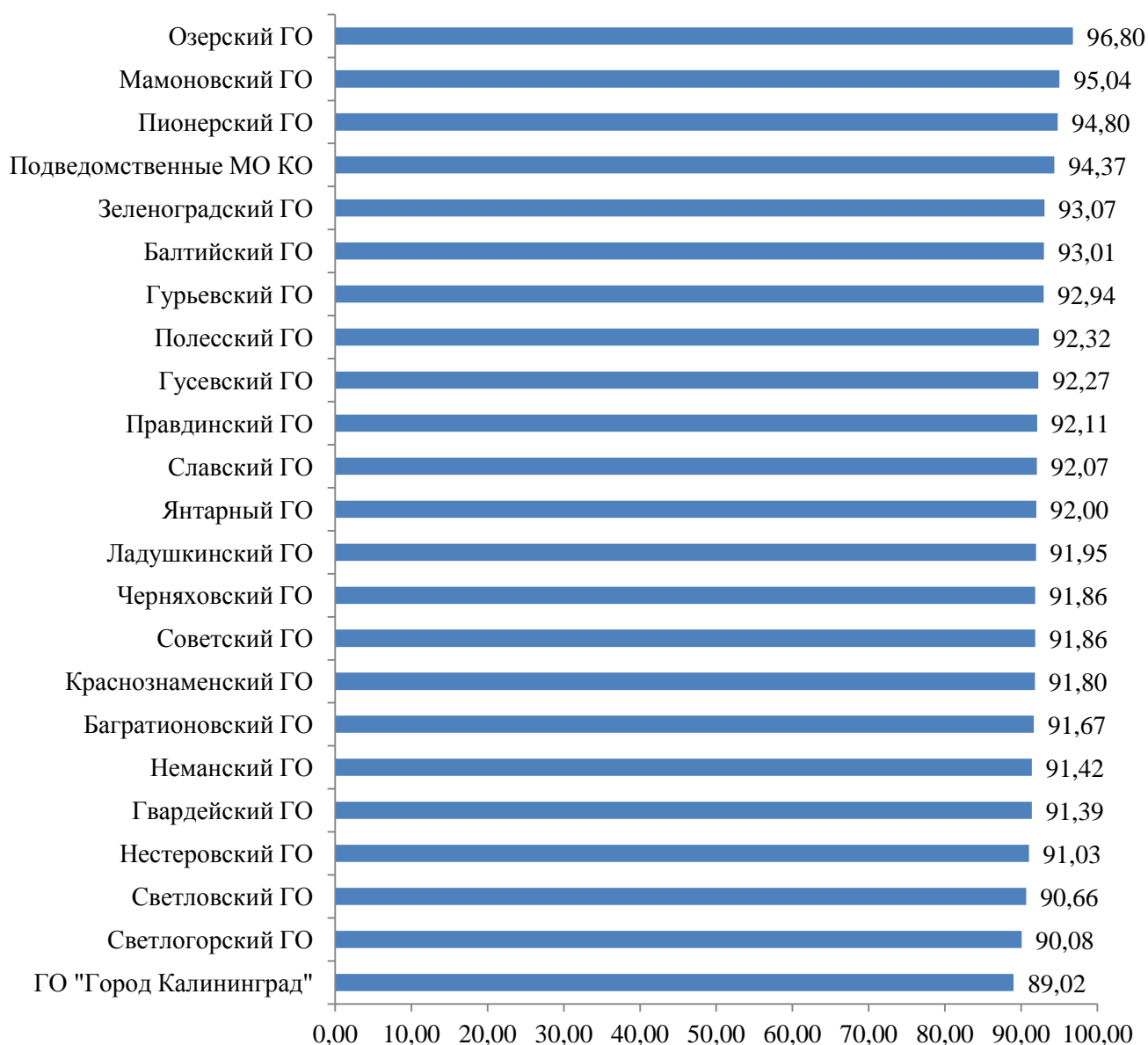
ГБУК «Калининградская областная юношеская библиотека им. В. Маяковского»,	92,2	97,7	89,5	75,8	100	98
ГАУКО «Калининградской области «Калининградский областной музыкальный театр»	92,1	91,2		84,2		
МУ «Партизанский Культурно-Спортивный центр», Багратионовский городской округ	90,2	97,3	98,5	60	98,8	96,4
БУ «Парк культуры и отдыха города Гурьевска»	90,08	88,2	99	70	97,8	96,4
МБУ Нивенский культурно-досуговый центр «Радуга», Багратионовский городской округ	89,16	85,5	100	58	100	100
МБУ «Дом культуры п. Приморье» Светлогорский городской округ	89	92	90	66	98	97,5
МБУК «Неман»	84,26	89,3	77,5	58	99	97,5
МБУК «Централизованная библиотечная система» МО «Мамоновский городской округ»	79,7	81,5	67,5	50,5	98	85,5
МБУ «Центр культуры и досуга по обслуживанию городского и сельского населения муниципального образования «Гвардейский городской округ»	78,9	92,8	80	34	97,2	86,1

41.2 в сфере образования:

Министерством образования Калининградской области осуществляется работа по проведению независимой оценки качества условий осуществления образовательной деятельности организациями на территории Калининградской области.

В соответствии частью 1 статьи 95.2 Федерального закона от 29 декабря 2012 года № 273-ФЗ «Об образовании в Российской Федерации» независимая оценка качества условий осуществления образовательной деятельности организациями, осуществляющими образовательную деятельность (далее – НОКО), проводится в целях предоставления участникам отношений в сфере образования информации об уровне организации работы по реализации образовательных программ на основе общедоступной информации.

Рейтинг по результатам независимой оценки качества условий осуществления образовательной деятельности организациями, осуществляющими образовательную деятельность на территории Калининградской области в 2020 году



Согласно результатам НОКО, основными недостатками у образовательных организаций являются:

1. Недостаточный уровень доступности для инвалидов: отсутствуют оборудование пандусами (подъемными платформами); отсутствуют выделенные стоянки для автотранспортных средств инвалидов; отсутствуют сменные кресла-коляски; в некоторых организациях нет специально-оборудованных санитарно-гигиенических помещений;

2. Недостаточное обеспечение условий доступности, позволяющих инвалидам получать услуги наравне с другими. В частности: дублирование для инвалидов по слуху и зрению звуковой и зрительной информации; дублирование надписей, знаков и иной текстовой и графической информации знаками, выполненными рельефно-точечным шрифтом Брайля; возможность предоставления инвалидам по слуху (слуху и зрению) услуг сурдопереводчика (тифлосурдопереводчика);

3. Недостатки, касающиеся наличия и функционирования дистанционных способов обратной связи с получателями образовательных услуг, в частности отсутствовали «Анкететы для опроса граждан», формы обратной связи и раздел F.A.Q. (наиболее часто задаваемые вопросы).

Рейтинг эффективности деятельности органов местного самоуправления городских округов и муниципальных районов Калининградской области по итогам 2020 года

Оценка эффективности деятельности органов местного самоуправления городских округов и муниципальных районов Калининградской области по итогам 2020 года выполнена по результатам мониторинга показателей оценки эффективности муниципального управления, в соответствии с постановлением Правительства Российской Федерации от 17 декабря 2012 года № 1317 «О мерах по реализации Указа Президента Российской Федерации от 28 апреля 2008 года № 607 «Об оценке эффективности деятельности органов местного самоуправления городских округов и муниципальных районов» и подпункта «и» пункта 2 Указа Президента Российской Федерации от 07 мая 2012 года № 601 «Об основных направлениях совершенствования системы государственного управления»;

Комплексная оценка эффективности за 2020 год проводилась по достигнутому уровню и динамике по 40 показателям в установленных сферах:

- экономическое развитие;
- дошкольное образование;
- общее и дополнительное образование;
- культура;
- физическая культура и спорт;
- жилищное строительство и обеспечение граждан жильем;
- жилищно-коммунальное хозяйство;
- организация муниципального управления;
- энергосбережение и повышение энергетической эффективности.
- независимая оценка качества условий оказания услуг муниципальными организациями в сферах культуры, образования.

**Сводная информация по итогам оценки эффективности деятельности
органов местного самоуправления городских округов (муниципальных
районов) Калининградской области за 2020 год**

- | | |
|----|----------------------------------|
| 1 | Зеленоградский городской округ |
| 2 | Светловский городской округ |
| 3 | Гурьевский городской округ |
| 4 | Гусевский городской округ |
| 5 | Славский городской округ |
| 6 | Багратионовский городской округ |
| 7 | Светлогорский городской округ |
| 8 | Гвардейский городской округ |
| 9 | Пионерский городской округ |
| 10 | Неманский городской округ |
| 11 | Краснознаменский городской округ |
| 12 | Городской округ «Г. Калининград» |
| 13 | Советский городской округ |
| 14 | Мамоновский городской округ |
| 15 | Черняховский городской округ |
| 16 | Янтарный городской округ |
| 17 | Озерский городской округ |
| 18 | Полесский городской округ |
| 19 | Нестеровский городской округ |
| 20 | Правдинский городской округ |
| 21 | Ладушкинский городской округ |
| 22 | Балтийский городской округ |

Заключение

В ходе мониторинга показателей, представленных в докладах глав администраций муниципальных образований Калининградской области за 2020 год, выявлены как положительные тенденции в развитии территорий, так и отрицательные, требующие приоритетного внимания со стороны органов местного самоуправления.

В целях повышения уровня благосостояния, комфортности проживания и качества жизни населения муниципальных образований, создания благоприятного инвестиционного климата, эффективной бизнес среды, органов местного самоуправления Калининградской области рекомендуется:

- разработать комплекс мероприятий, направленных на решение проблемных вопросов социально-экономического развития региона, стимулирование точек роста экономики с целью дальнейшего финансирования указанных мероприятий в рамках муниципальных программ, государственных Калининградской области и Российской Федерации;

- активизировать работу по внедрению проектного менеджмента в сферу муниципального управления;

- проводить работу по созданию благоприятного инвестиционного климата в целях реализации потенциала малого и среднего бизнеса, решения проблемы занятости трудовых ресурсов и пополнения бюджета муниципального образования;

- обеспечить реализацию запланированных инвестиционных проектов и целевых программ,

- активизировать работу по повышению эффективности и качества предоставления муниципальных услуг населению;

- проводить работу по реформированию жилищно-коммунального хозяйства, повышению качества оказания жилищно-коммунальных услуг потребителям;

- проводить работу по качеству и достойному обеспечению населения услугами в сфере образования, медицины, культуры и спорта;

- обеспечить создание условий для получения качественного доступного образования, соответствующего потребностям современного общества, включение

обучающейся молодежи и детей в общественно-полезную деятельность, направленную на формирование духовно-нравственной и физически здоровой личности;

- продолжить работу по развитию сети дошкольных учреждений, в том числе развитию вариативных форм оказания услуг дошкольного образования;

Разработать мероприятия по обеспечению населенных пунктов регулярным автобусным сообщением, предусмотреть бюджетные ассигнования на цели модернизации, реконструкции, технического обслуживания сети автомобильных дорог общего пользования.